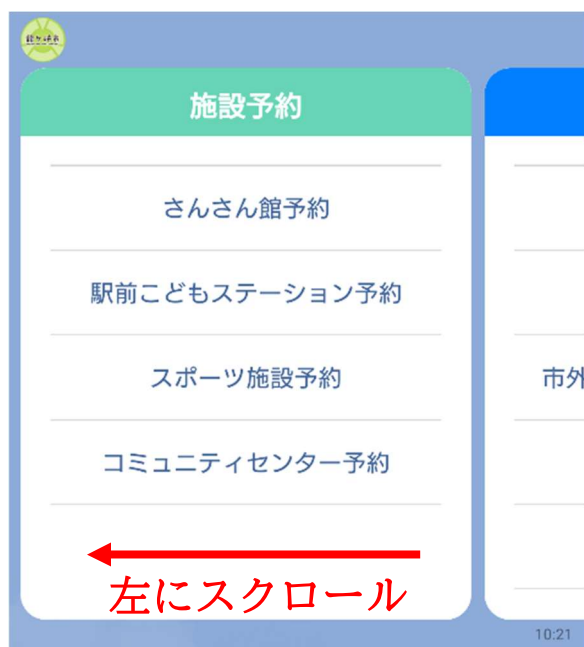




1 龍ヶ崎市公式LINEのデジタル窓口から申請・予約をタッチ



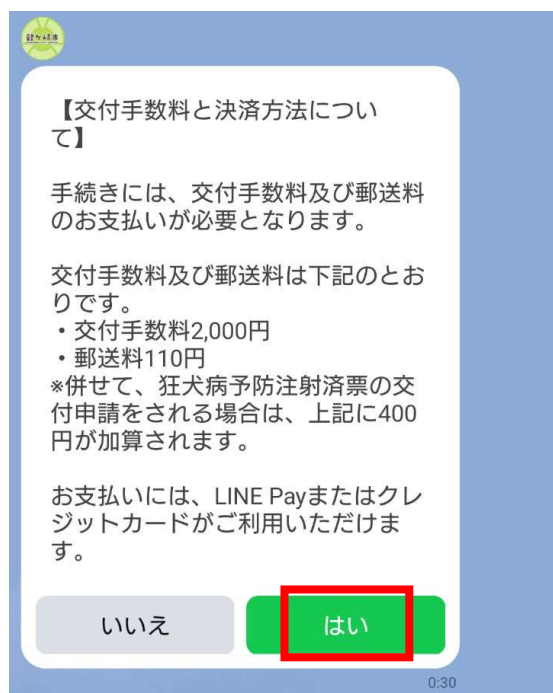
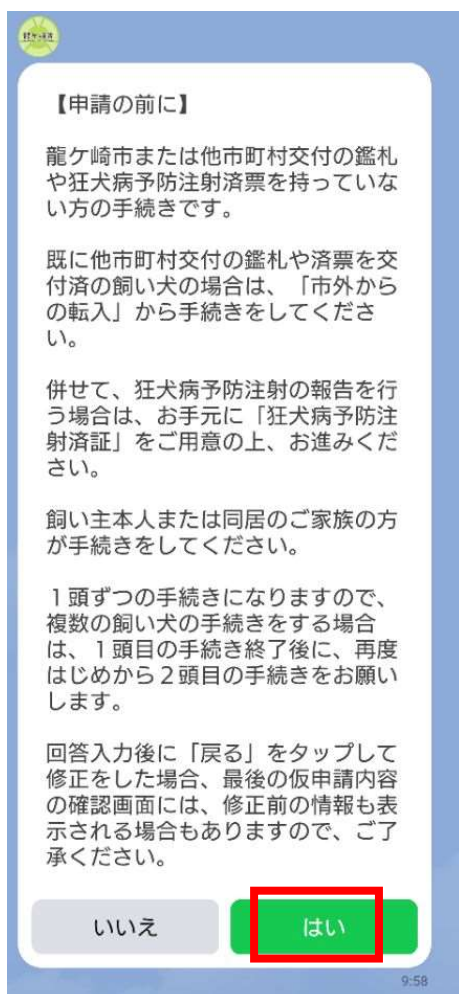
2 左にスクロール



3 健康・暮らしから「飼い犬関連の手続き」をタップ



4 メニューから「飼い犬の新規登録」をタップ



5 申請の対象や注意事項について、及び手数料と決済方法について確認後、それぞれ「はい」をタップ



飼い主の氏名を入力してください。
(例：龍ヶ崎 太郎)

11:09

6 飼い主の氏名を入力



飼い主の氏名のふりがなを入力してください。
(例：りゅうがさき たろう)

11:09

7 飼い主の氏名のふりがなを入力



飼い主の住所を入力してください。
※龍ヶ崎市以降の住所を入力してください。
※数字は半角で入力してください。
(例：3710番地 市役所ハイツ201号)

11:10

8 飼い主の住所を入力 ※龍ヶ崎市以降の住所 ※数字は半角



飼い主の電話番号を半角数字とハイフン(-)で入力してください。

11:21

9 飼い主の電話番号を半角数字とハイフンで入力



10 「選択」をタップして、
犬種を選択

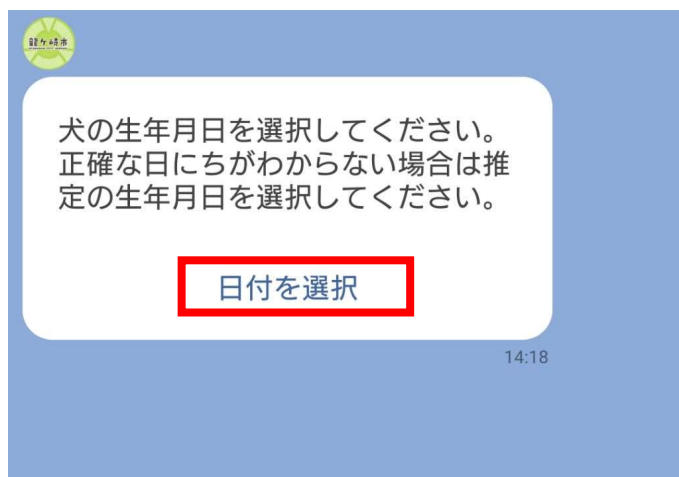
絞り込み

- Mix
- トイプードル
- チワワ
- ミニチュア・ダックスフンド
- ポメラニアン
- 柴犬
- シーズー
- ヨークシャテリア
- コーギー
- フレンチブルドッグ
- ゴールデンレトリバー
- パピヨン
- その他

一覧から犬種を選択

※ない場合は、その他をタップ
して、犬種を入力

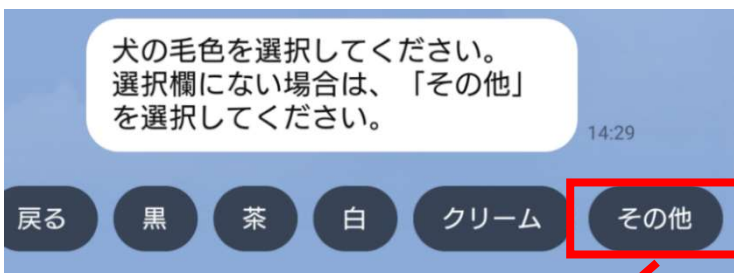
確定



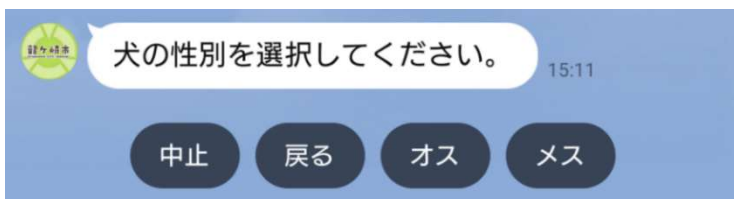
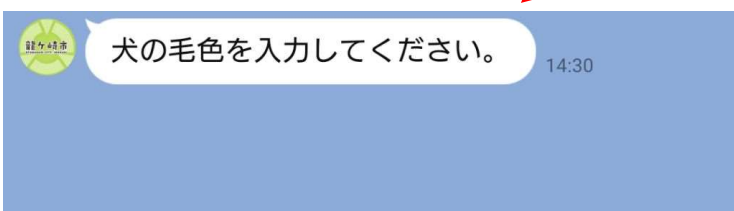
11 「日付を選択」をタップ
し、犬の生年月日を選択



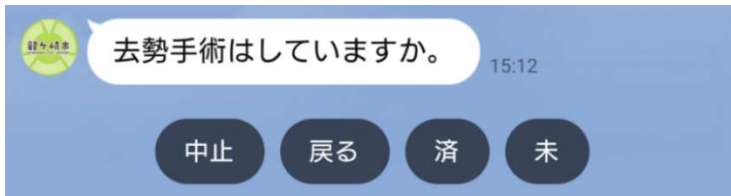
カレンダーが表示されるので、
生年月日を選択し、送信ボタン
をタップ



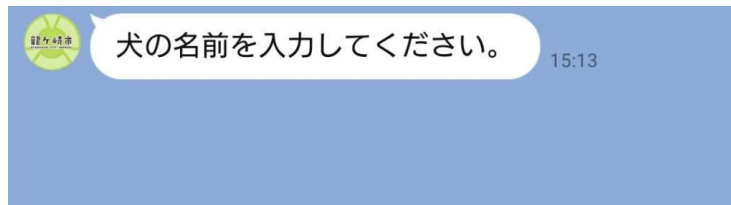
12 一覧から犬の毛色を選択
※ない場合は、その他を
タップして、毛色を入力



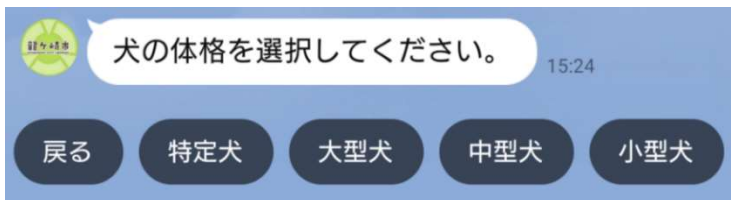
13 犬の性別を選択



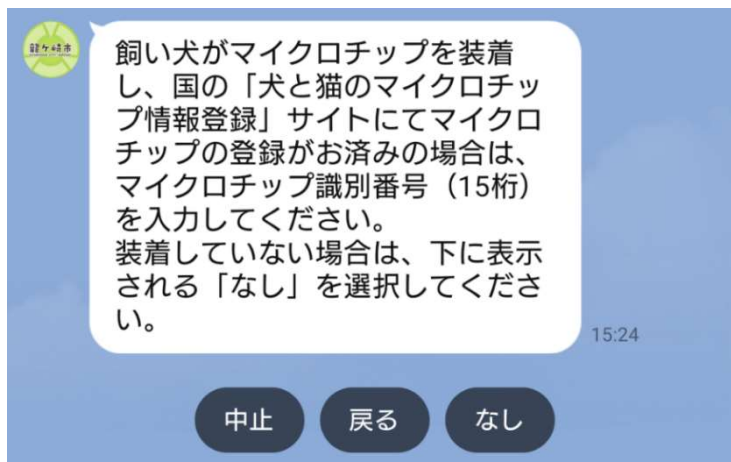
14 去勢手術（メスの場合は不妊手術）の実施の有無について選択



15 犬の名前を入力

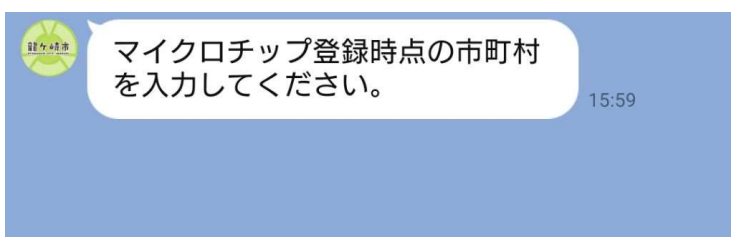


16 犬の体格を選択

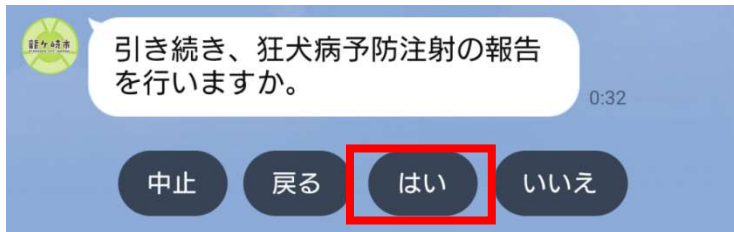


17 国の「犬と猫のマイクロチップ情報登録」サイトにて登録が済んでいる場合は、マイクロチップ番号を入力

※マイクロチップを装着していない場合は、「なし」を選択

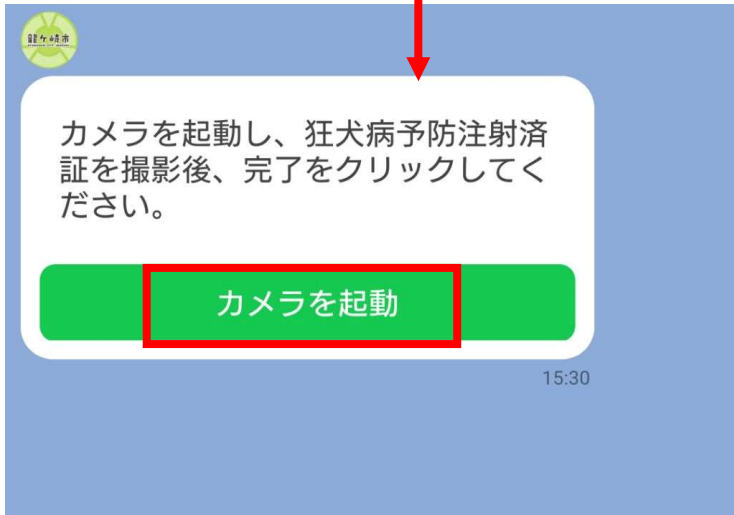


※マイクロチップ番号を入力された方は、マイクロチップ登録時点の市町村を入力

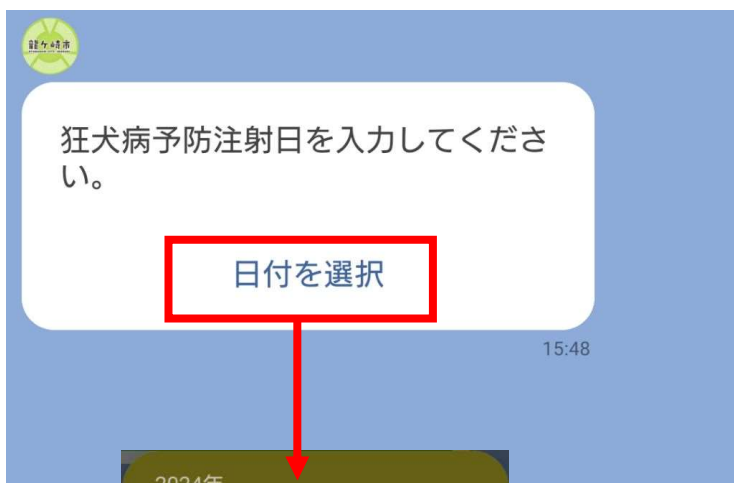


18 続けて、狂犬病予防注射の報告を行う場合は、「はい」をタップ。

※行わない場合は、「いいえ」をタップ (21へ)




19 「カメラを起動」をタップし、獣医師発行の狂犬病予防注射済証を撮影後、右下の「完了」ボタンをタップ



20 「日付を選択」をタップし、狂犬病予防注射日を選択



カレンダーが表示されるので、注射日を選択し、送信ボタンをタップ

 龍ヶ崎市

仮申請内容

| | |
|--------------|-----------------|
| 所有者氏名 | 龍ヶ崎 太郎 |
| 所有者氏名 (ふりがな) | りゅうがさき たろう |
| 所有者住所 | 3710番地 |
| 所有者連絡先 | 0297641111 |
| 犬種 | その他 |
| 犬種 (その他) | マルチーズ |
| 犬の生年月日 | 2024年7月1日 |
| 犬の毛色 | その他 |
| 犬の毛色 (その他) | ベージュ |
| 犬の性別 | オス |
| 犬の去勢手術 | 済 |
| 犬の名前 | こたろう |
| 犬の体格 | 小型犬 |
| 狂犬病予防注射日 | 2024年10月5日 |
| マイクロチップ | 123456789123456 |
| マイクロチップ登録市町村 | 龍ヶ崎市 |

内容にお間違いがなければ、仮申請ボタンをタップしてお進みください。

中止 修正

仮申請

16:00

21 最後に、入力・選択した内容を確認していただき、間違いがなければ、仮申請ボタンをタップ

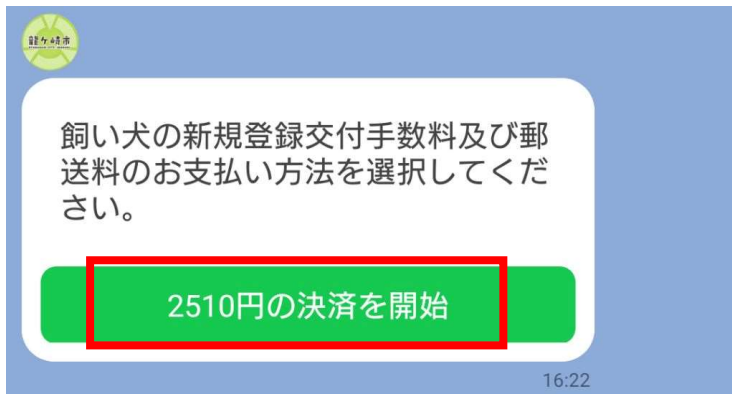


仮申請完了

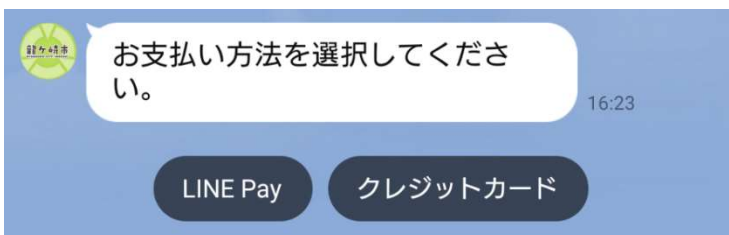
市で仮申請の内容を確認後、本受付のお知らせをします。

仮申請後、原則3日以内（閉庁日を除く）に、本受付のお知らせをLINEにてお送りします。

ここからは、本受付のお知らせの流れです。



22 決済を開始をタップ
※狂犬病予防注射の報告を行わない場合は、2,110円の決済になります。



23 お支払い方法を選択

決済完了の確認後、原則3日以内（閉庁日を除く）に鑑札（狂犬病予防注射の報告を行った方は併せて済票）の発送手続きを行います。