



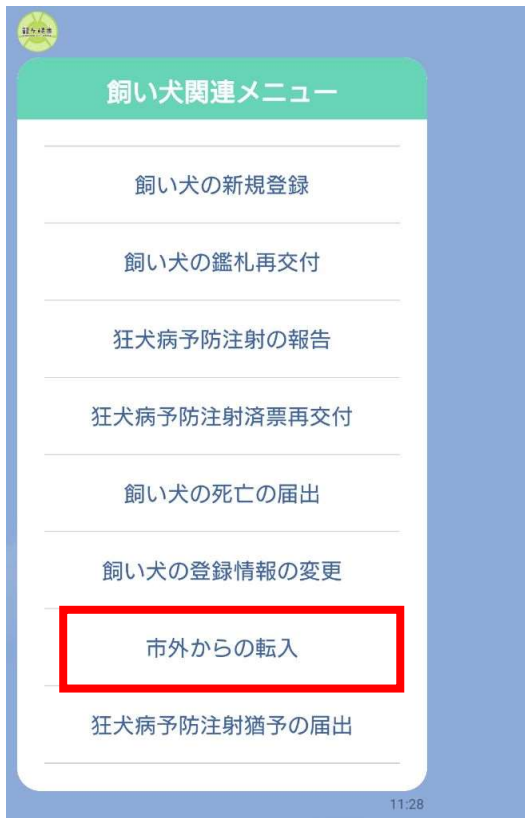
1 龍ヶ崎市公式LINEのデジタル窓口から申請・予約をタッチ



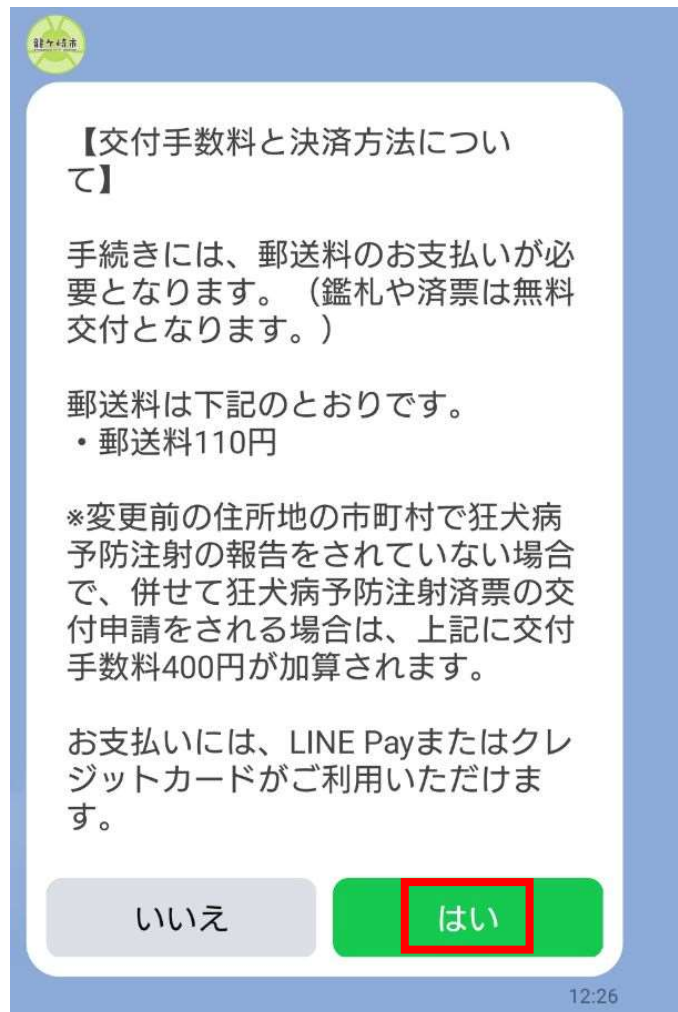
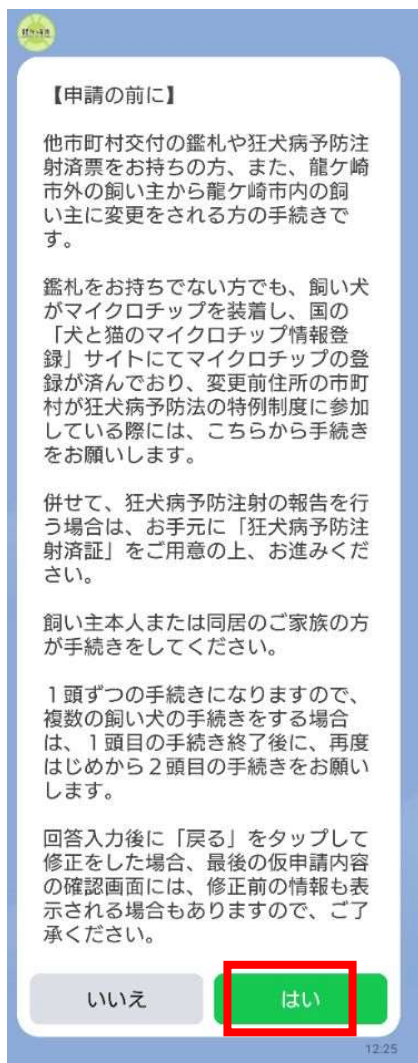
2 左にスクロール



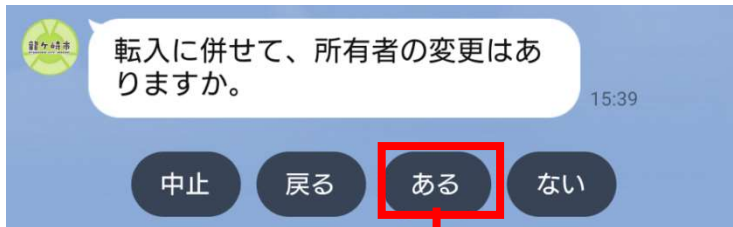
3 健康・暮らしから「飼い犬関連の手続き」をタップ



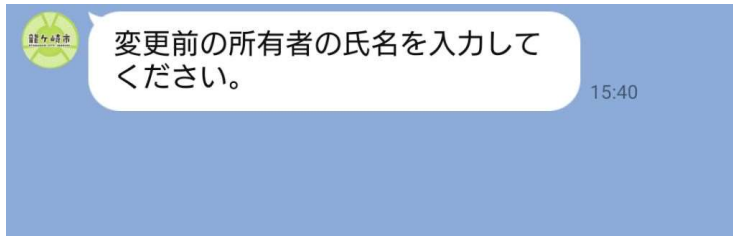
4 メニューから「市外からの転入」をタップ



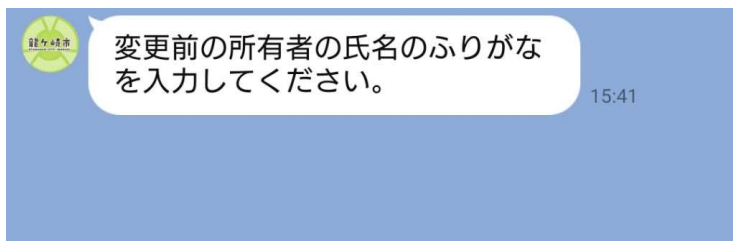
5 申請の対象や注意事項について、及び手数料と決済方法について確認後、それぞれ「はい」をタップ



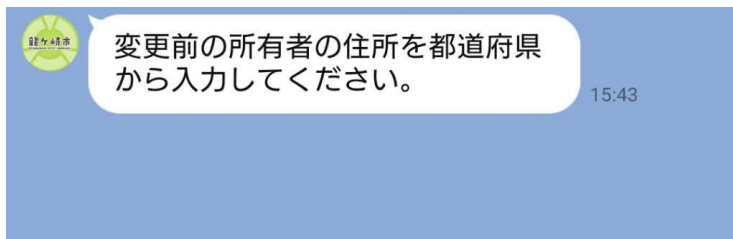
6 所有者の変更の有無を
タップ(ない場合は、10へ)



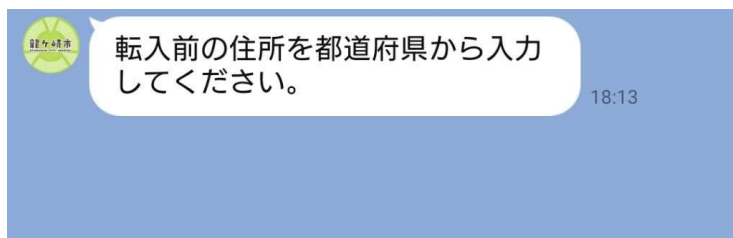
7 変更前の所有者の氏名
を入力



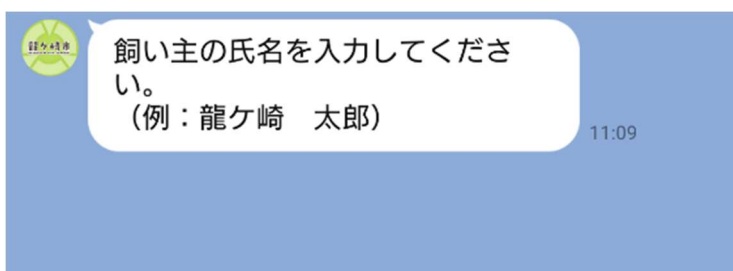
8 変更前の所有者の氏名
のふりがなを入力



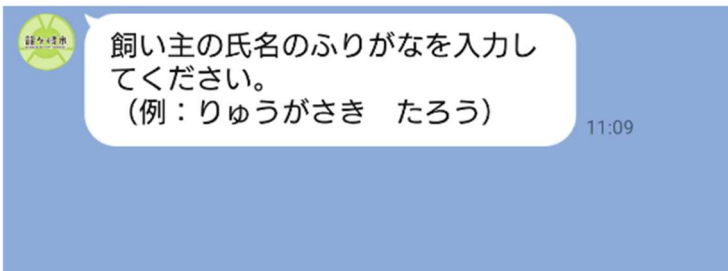
9 変更前の所有者の住所
を都道府県から入力



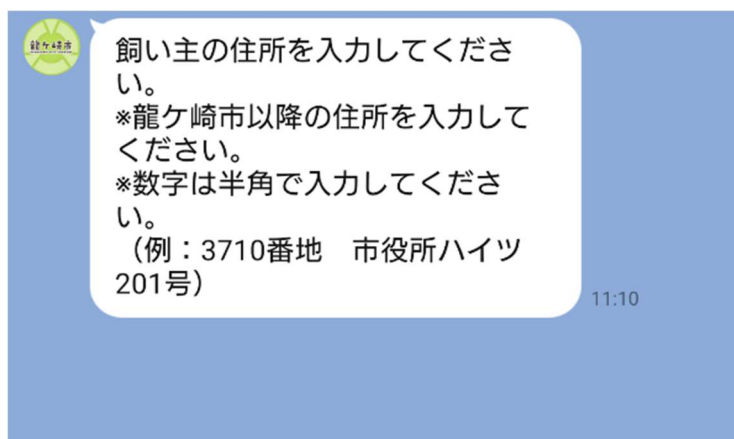
10 転入前の住所を入力



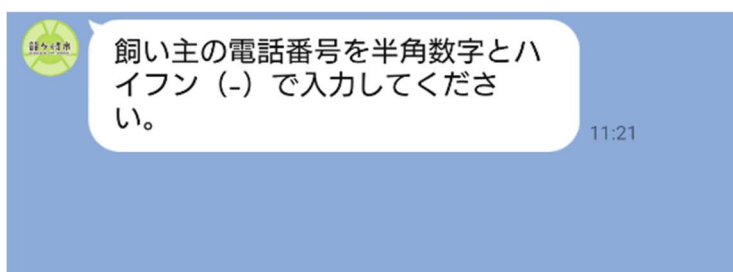
11 飼い主の氏名を入力



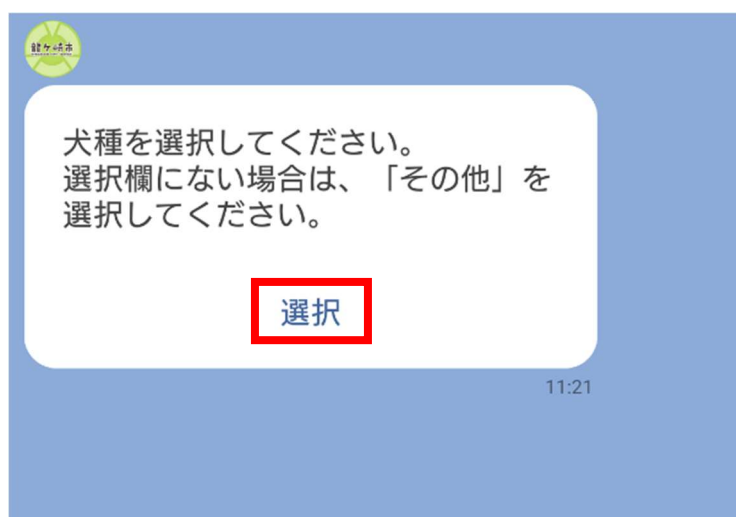
12 飼い主の氏名のふりがなを入力



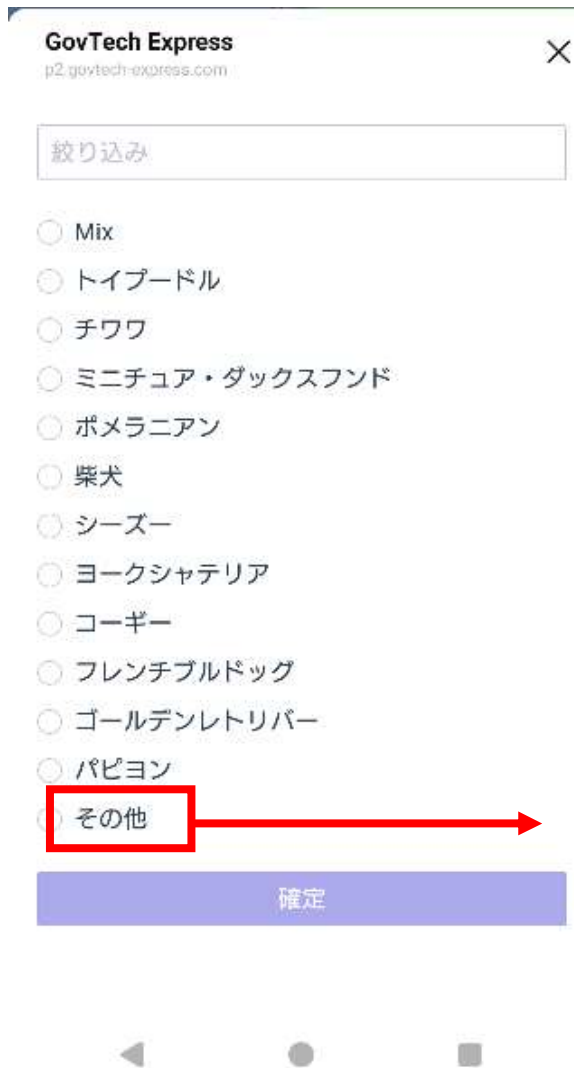
13 飼い主の住所を入力
*龍ヶ崎市以降の住所
*数字は半角



14 飼い主の電話番号を半角数字とハイフンで入力

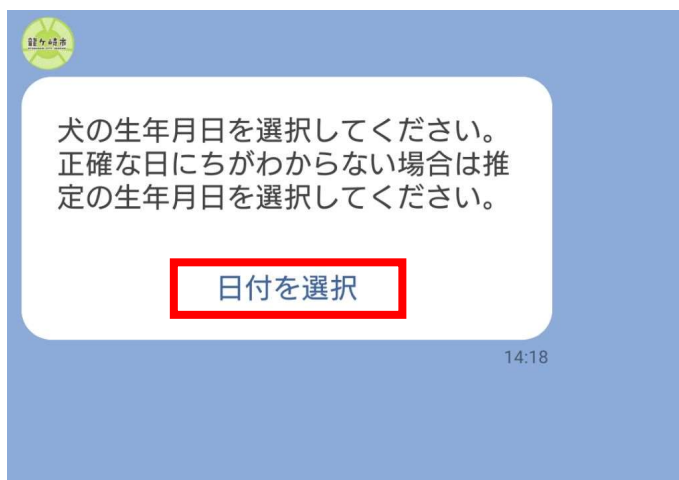


15 「選択」をタップして、犬種を選択



一覧から犬種を選択

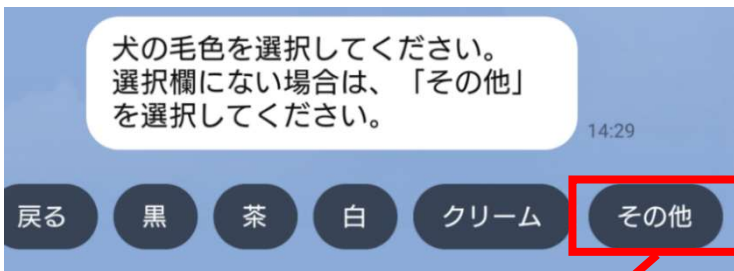
※ない場合は、その手をタップして、犬種を入力



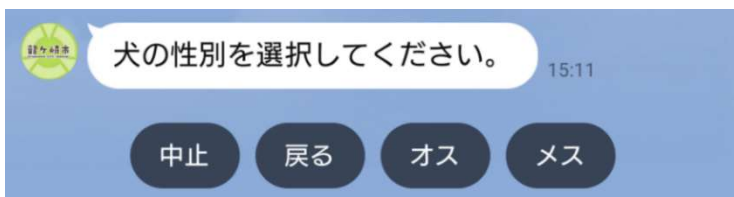
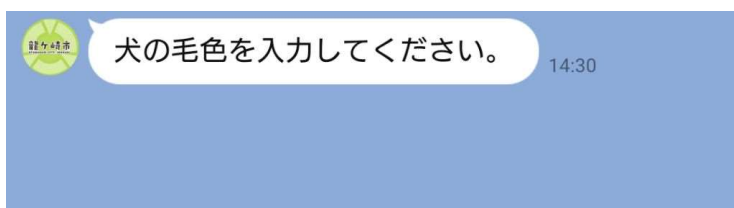
16 「日付を選択」をタップして、犬の生年月日を選択



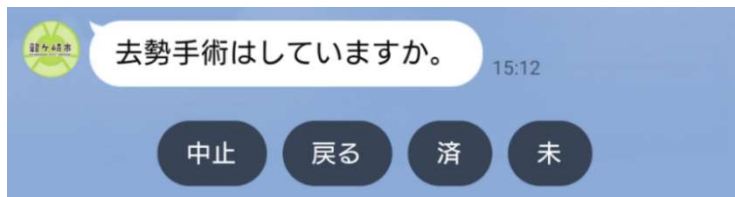
カレンダーが表示されるので、
生年月日を選択し、送信ボタン
をタップ



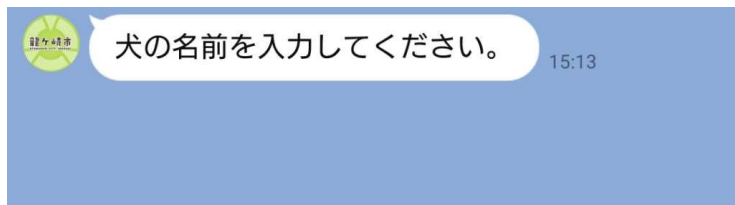
17 一覧から犬の毛色を入力
※ない場合は、その他を
タップして、毛色を入力



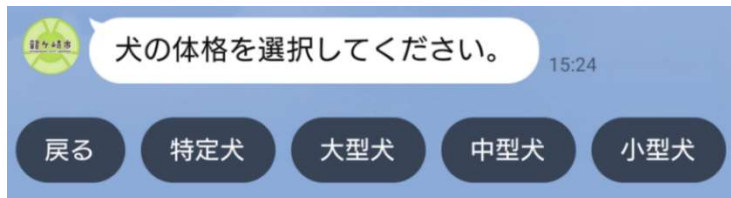
18 犬の性別を選択



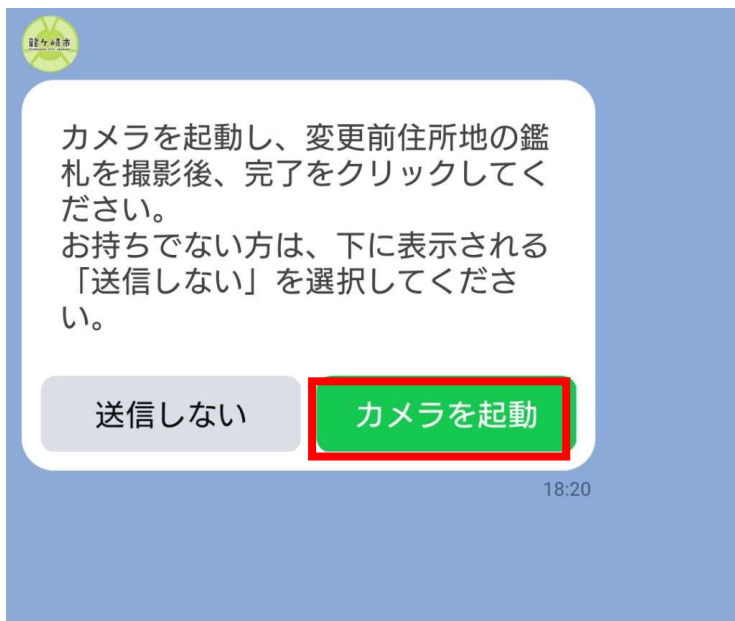
19 去勢手術（メスの場合は不妊手術）の実施の有無について選択



20 犬の名前を入力

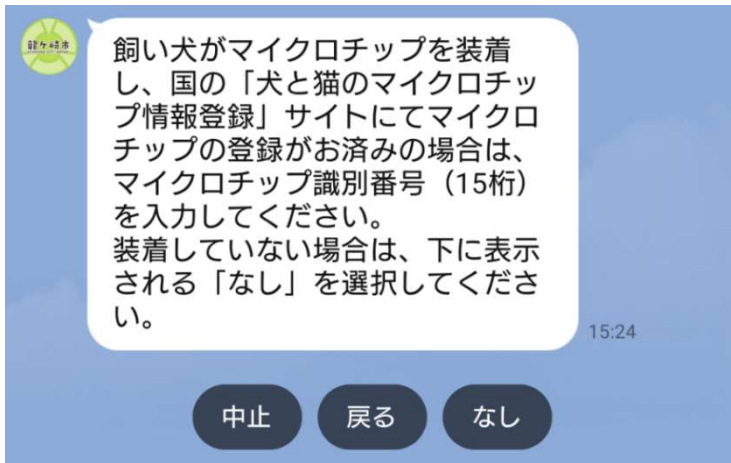


21 犬の体格を選択



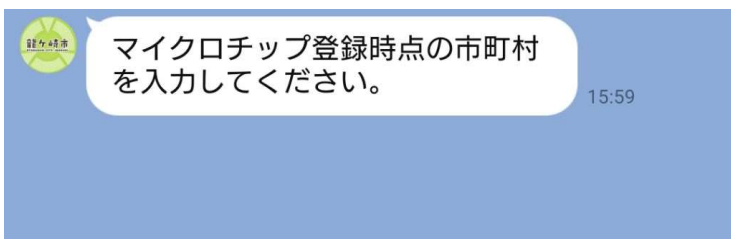
22 「カメラを起動」をタップし、変更前住所地の鑑札を撮影後、右下の「完了」ボタンをタップ

※お持ちでない方は、「送信しない」をタップ

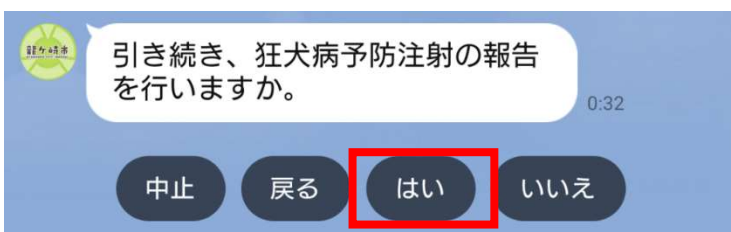


23 国の「犬と猫のマイクロチップ情報登録」サイトにて登録が済んでいる場合は、マイクロチップ番号を入力

※マイクロチップを装着していない場合は、「なし」を選択（25へ）

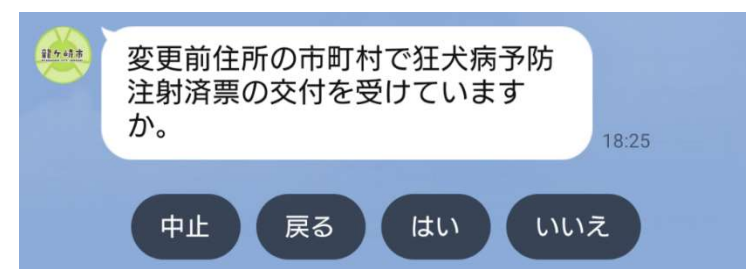


24 マイクロチップを入力された方は、マイクロチップ登録時点の市町村を入力



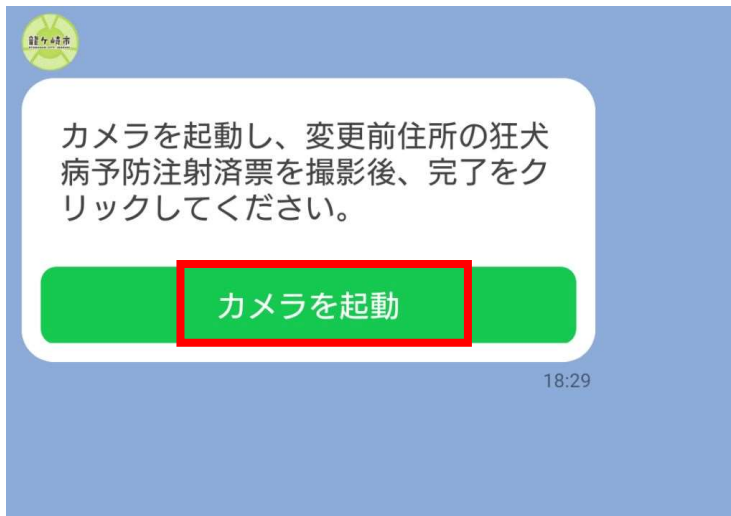
25 続けて、狂犬病予防注射の報告を行う場合は、「はい」をタップ。

※行わない場合は、「いいえ」をタップ（2へ）



26 変更前住所の市町村での狂犬病予防注射済票の交付の有無をタップ（いいえの場合は、28へ）

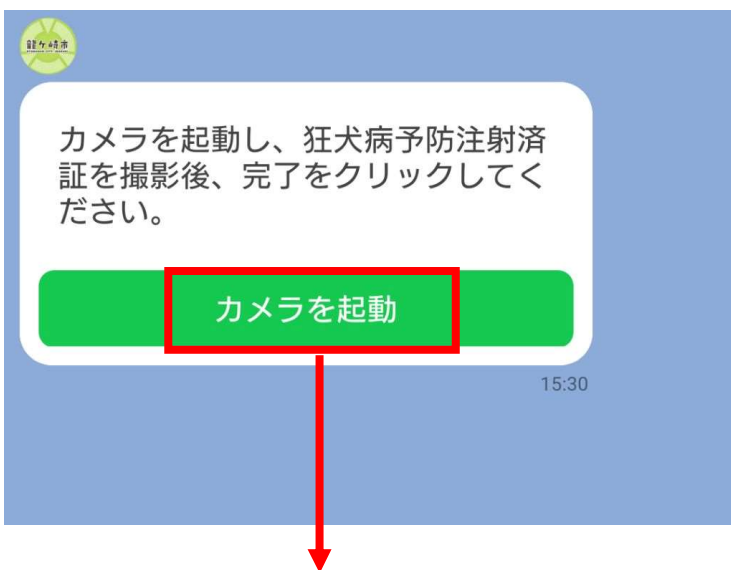
26 の設問で、「はい」を選択された方



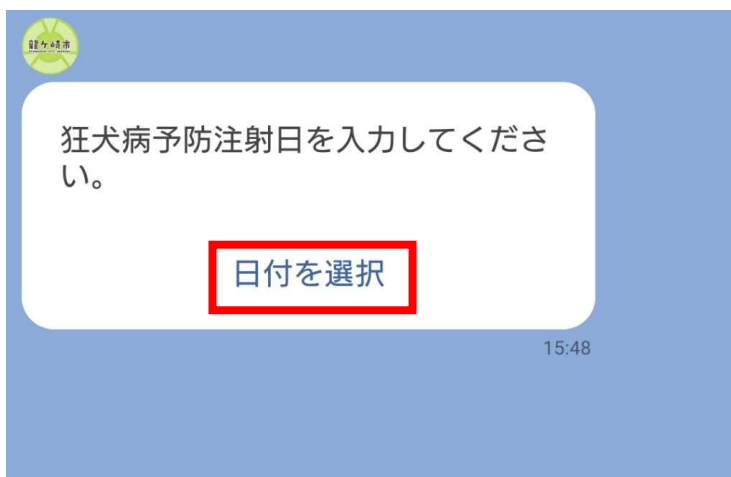
27 「カメラを起動」をタップし、変更前住所の狂犬病予防注射済票を撮影後、右下の「完了」ボタンをタップ

(この後、30 へ)

20 の設問で「いいえ」を選択された方



28 「カメラを起動」をタップし、獣医師発行の狂犬病予防注射済証を撮影後、右下の「完了」ボタンをタップ



29 「日付を選択」をタップし、狂犬病予防注射日を選択



カレンダーが表示されるので、
注射日を選択し、送信ボタンを
タップ

仮申請内容

所有者氏名	龍ヶ崎 太郎
所有者氏名 (ふりがな)	りゅうがさき たろう
所有者住所	3710番地
所有者連絡先	0297641111
犬種	その他
犬種 (その他)	マルチーズ
犬の生年月日	2024年7月1日
犬の毛色	その他
犬の毛色 (その他)	ベージュ
犬の性別	オス
犬の去勢手術	済
犬の名前	こたろう
犬の体格	小型犬
マイクロチップ	123456789123456
前所有者氏名	茨城 太郎
前所有者氏名 (ふりがな)	いばらき たろう
前所有者住所	茨城県〇〇市〇〇1234

内容にお間違いがなければ、仮申請ボタンを
タップしてお進みください。

中止 修正

仮申請

12:42

30 最後に、入力・選択した内
容を確認していただき、間違
いがなければ、仮申請ボタ
ンをタップ

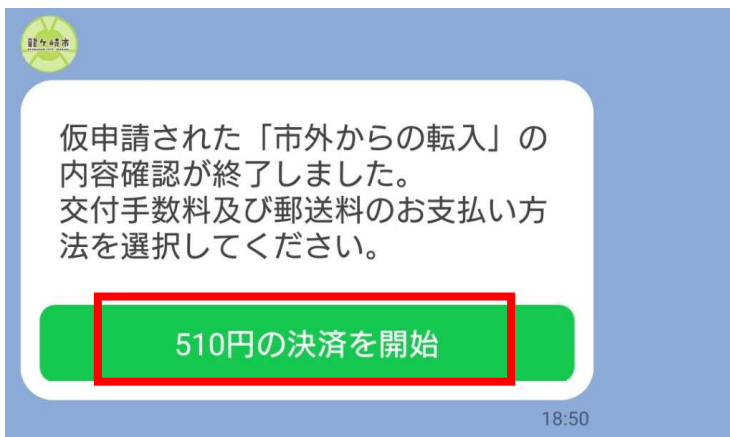


仮申請完了

市で仮申請の内容を確認後、本受付のお知らせをします。

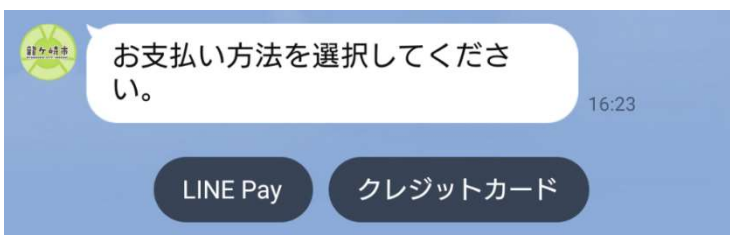
仮申請後、原則3日以内（閉庁日を除く）に、本受付のお知らせをLINEにてお送りします。

ここからは、本受付のお知らせの流れです



31 決済を開始をタップ

狂犬病予防注射の報告を行わない場合は、郵送料（110円）のみの決済になります。



32 お支払い方法を選択

決済完了の確認後、原則3日以内（閉庁日を除く）に、鑑札（狂犬病予防注射の報告を行った方は併せて済票）の発送手続きを行います。