



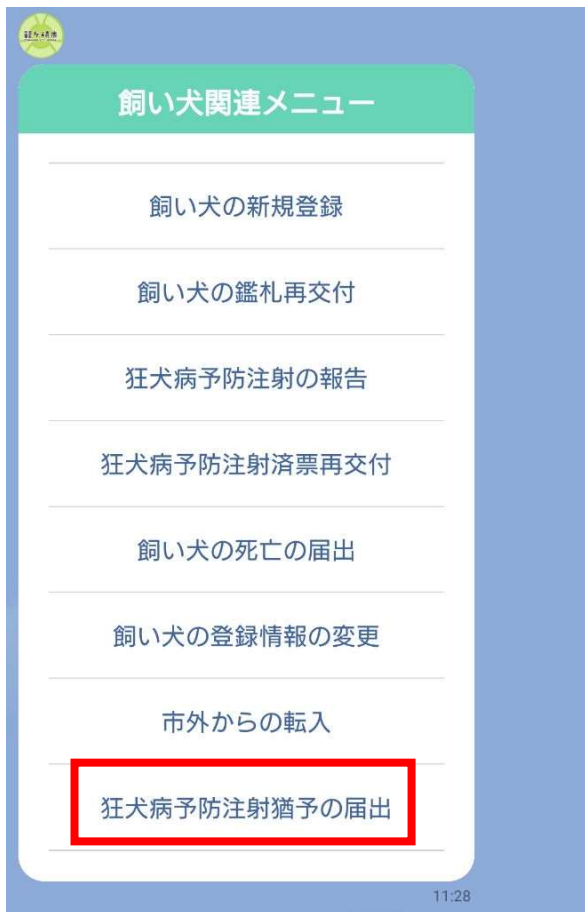
1 龍ヶ崎市公式LINEのデジタル窓口から申請・予約をタッチ



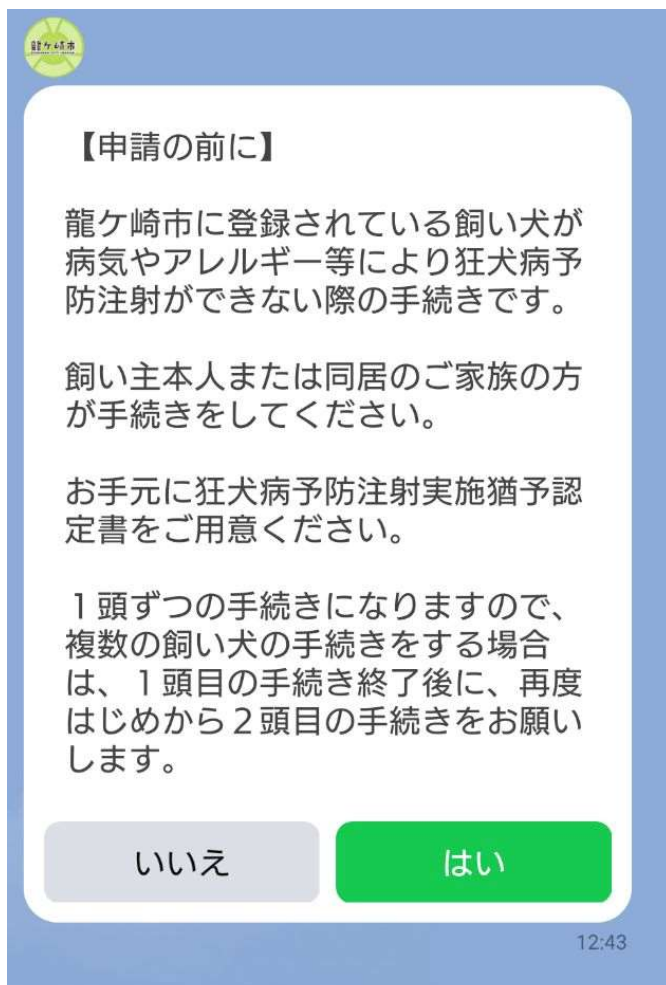
2 左にスクロール



3 健康・暮らしから「飼い犬関連の手続き」をタップ



4 メニューから「狂犬病予防注射猶予の届出」をタップ



5 申請の対象や注意事項について確認後、それぞれ「はい」をタップ



飼い主の氏名を入力してください。  
(例：龍ヶ崎 太郎)

11:09

## 6 飼い主の氏名を入力



飼い主の氏名のふりがなを入力してください。  
(例：りゅうがさき たろう)

11:09

## 7 飼い主の氏名のふりがなを入力



飼い主の住所を入力してください。  
\*龍ヶ崎市以降の住所を入力してください。  
\*数字は半角で入力してください。  
(例：3710番地 市役所ハイツ 201号)

11:10

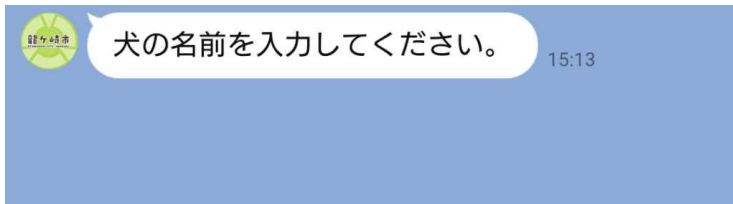
## 8 飼い主の住所を入力 \*龍ヶ崎市以降の住所 \*数字は半角



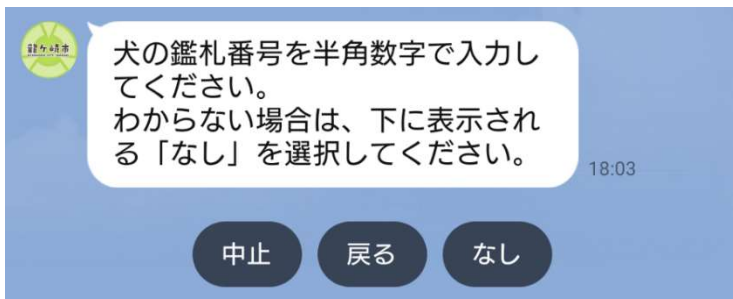
飼い主の電話番号を半角数字とハイフン (-) で入力してください。

11:21

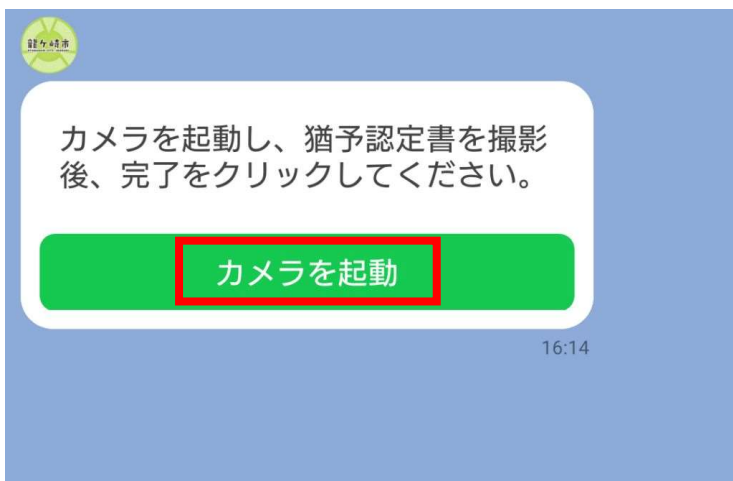
## 9 飼い主の電話番号を半角数字とハイフンで入力



10 犬の名前を入力



11 犬の鑑札番号を入力  
※わからない場合は、下に表示される「なし」を選択



12 「カメラを起動」をタップし、獣医師発行の猶予認定書を撮影後、右下の「完了」ボタンをタップ



13 最後に、入力・選択した内容を確認していただき、間違いがなければ、申請ボタンをタップ



申請完了

申請内容について、確認事項がある場合はLINEにてお問合せします。