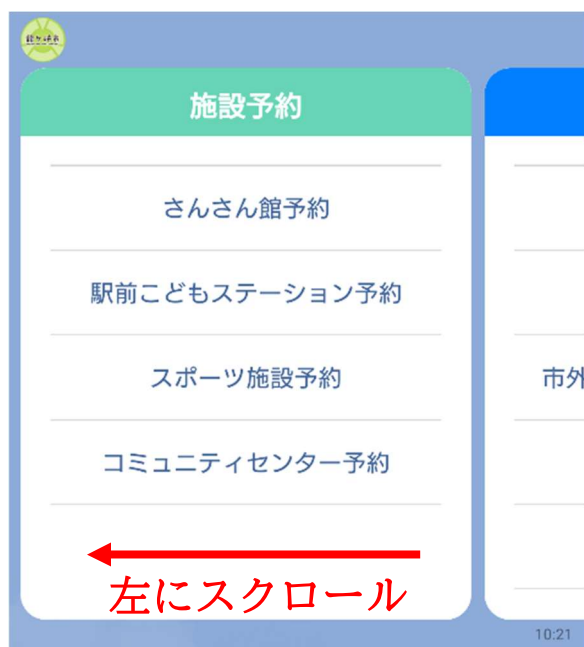




1 龍ヶ崎市公式LINEのデジタル窓口から申請・予約をタッチ

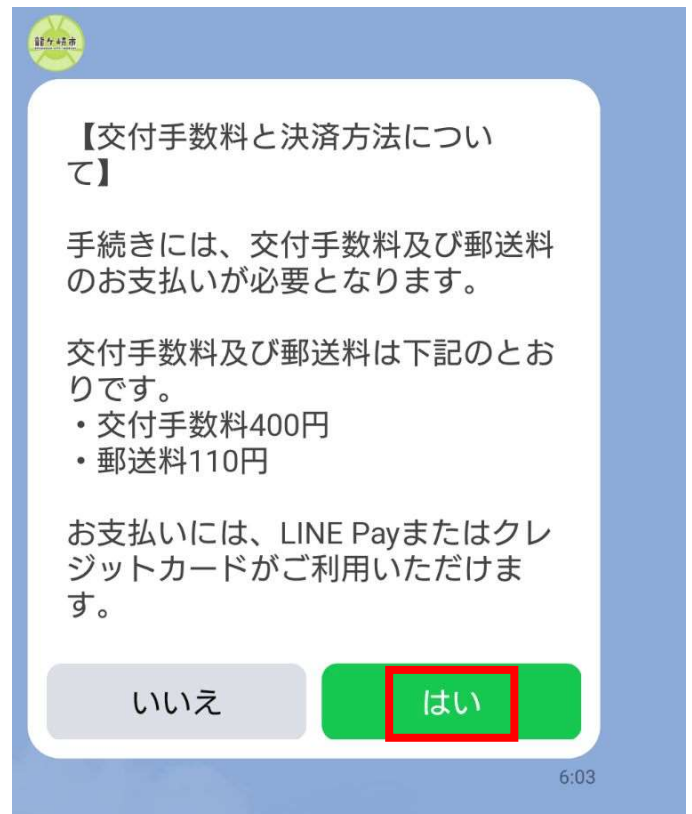
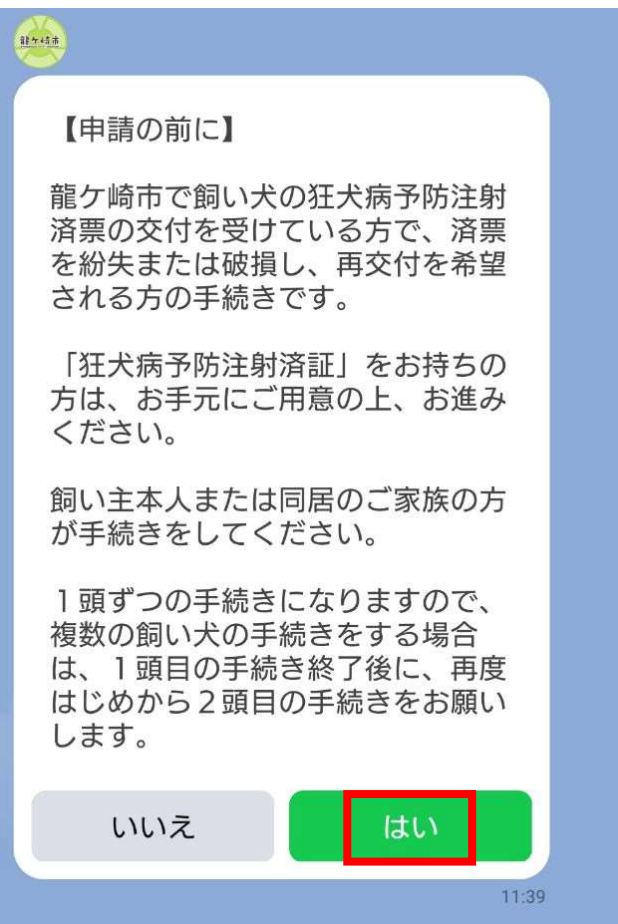


2 左にスクロール



3 健康・暮らしから「飼い犬関連の手続き」をタップ

4 メニューから「狂犬病予防注射済票再交付」をタップ



5 申請の対象や注意事項について、及び手数料と決済方法について確認後、それぞれ「はい」をタップ



飼い主の氏名を入力してください。
(例：龍ヶ崎 太郎)

11:09

6 飼い主の氏名を入力



飼い主の氏名のふりがなを入力してください。
(例：りゅうがさき たろう)

11:09

7 飼い主の氏名のふりがなを入力



飼い主の住所を入力してください。
※龍ヶ崎市以降の住所を入力してください。
※数字は半角で入力してください。
(例：3710番地 市役所ハイツ201号)

11:10

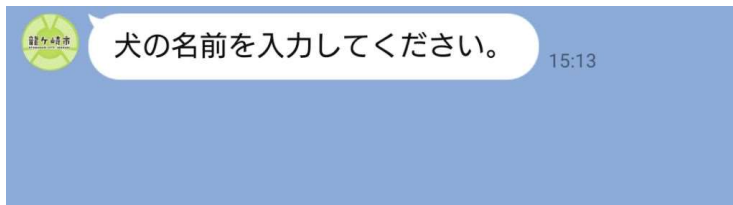
8 飼い主の住所を入力 ※龍ヶ崎市以降の住所 ※数字は半角



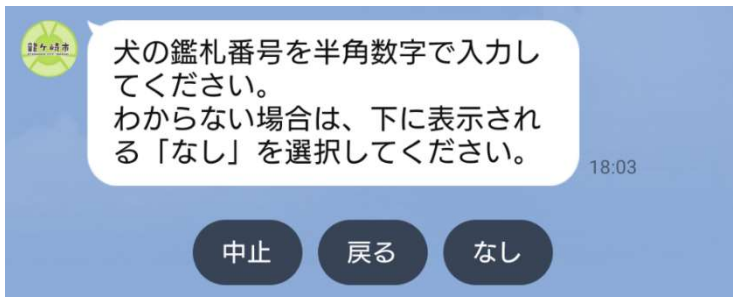
飼い主の電話番号を半角数字とハイフン (-) で入力してください。

11:21

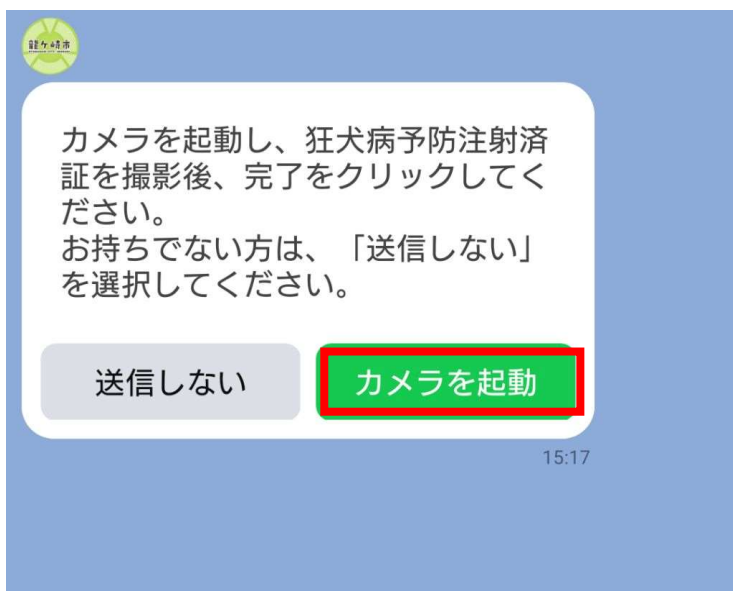
9 飼い主の電話番号を半角数字とハイフンで入力



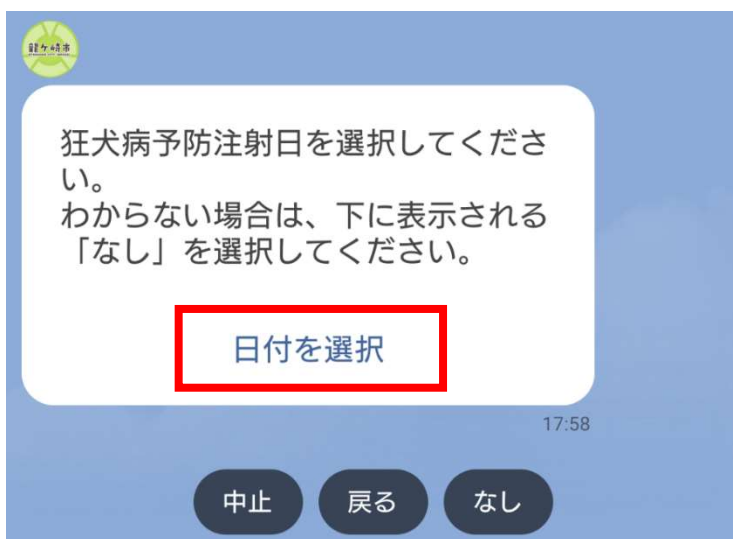
10 犬の名前を入力



11 犬の鑑札番号を入力 ※わからない場合は、下に表示される「なし」を選択



12 「カメラを起動」をタップし、獣医師発行の狂犬病予防注射済証を撮影後、右下の「完了」ボタンをタップ ※お持ちでない方は、「送信しない」を選択



13 「日付を選択」をタップし、狂犬病予防注射日を選択 ※わからない場合は、下に表示される「なし」を選択



カレンダーが表示されるので、
生年月日を選択し、送信ボタン
をタップ



14 最後に、入力・選択した内
容を確認していただき、間違
いがないければ、仮申請ボタ
ンをタップ

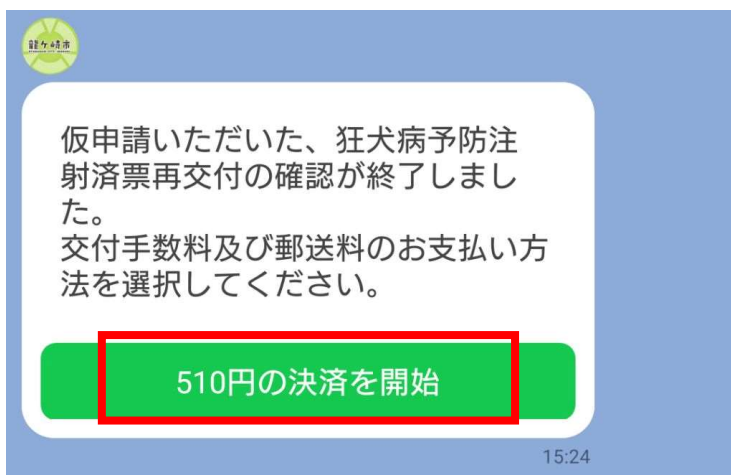


仮申請完了

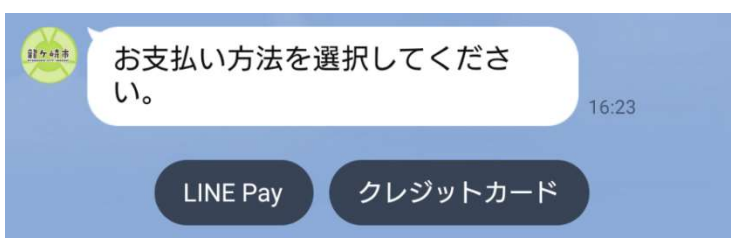
市で仮申請の内容を確認後、本受付のお知らせをします。

仮申請後、原則3日以内（閉庁日を除く）に、本受付のお知らせをLINEにてお送りします。

ここからは、本受付のお知らせの流れです



15 決済を開始をタップ



16 お支払い方法を選択

決済完了の確認後、原則3日以内（閉庁日を除く）に済票の発送手続きを行います。