

令和5年度

市税概要



龍ヶ崎市マスコットキャラクター「まいりゅう」

龍ヶ崎市



目 次

I 龍ヶ崎市の概要

- (1) 龍ヶ崎市の位置 1
- (2) 人口・世帯数の推移 1

II 龍ヶ崎市の税務概要

- (1) 税務課・納税課分掌事務 2
- (2) 令和4年度決算額及び令和5年度当初予算額 3
- (3) 市税収入等の年度別比較 4
- (4) 市税収入 5~6

III 個人市民税

- (1) 納税義務者数 7
- (2) 調定額の推移 8
- (3) 所得区分別所得額 9
- (4) 所得区分別所得割納税義務者数 9
- (5) 所得区分別所得割額 9
- (6) 特別徴収を行う事業所及び特別徴収による納税義務者数 9
- (7) 控除別納税義務者数 10
- (8) 寄附金（ふるさと納税等）税額控除 11

IV 法人市民税

- (1) 均等割税率別法人数 12
- (2) 調定額の推移 12
- (3) 産業分類別法人数 13

V 固定資産税

(1) 課税状況

①納税義務者数	14
②課税標準額	15

(2) 土地

①決定価格・課税標準額等	16
②筆数	17

(3) 家屋

①木造家屋	17
②非木造家屋	18

(4) 償却資産

①納税義務者数	19
②決定価格・課税標準額等	19

VI 国有資産等所在市町村交付金

(1) 国有資産等所在市町村交付金	20
-------------------	----

VII 都市計画税

(1) 決定価格・課税標準額等	21
-----------------	----

VIII 軽自動車税

(1) 車種別課税台数	22
(2) 車種別調定額	23

IX 市たばこ税

(1) 売上本数・調定額	24
--------------	----

X 徴収

(1) 市税の徴収率	25
(2) 納付の利便性の向上	26~28
(3) 徴収率向上への取組み	29
(4) 滞納処分等	
① 差押	29
② 滞納処分の執行停止	30
③ 不納欠損	31

I 龍ヶ崎市の概要

(1) 龍ヶ崎市の位置

龍ヶ崎市は、茨城県の南部、東京の北東約45km・筑波研究学園都市の南約20km・成田国際空港の北西約20kmに位置し、東西約12km・南北約9kmの市で、面積は78.59平方kmです。



(2) 人口・世帯数の推移（住民基本台帳より）

区分		年度	令和元年度	令和2年度	令和3年度	令和4年度	令和5年度
		人口	男	38,536	38,318	38,088	37,825
	女	38,660	38,492	38,351	38,195	38,040	
	計	77,196	76,810	76,439	76,020	75,680	
世帯数		33,957	34,325	34,782	35,128	35,552	
人口密度 (人/km ²)		982	977	973	967	963	
人口伸率 (%)		0.0	△ 0.5	△ 0.5	△ 0.5	△ 0.4	

※各年度8月1日現在

Ⅱ 龍ヶ崎市の税務概要

(1) 税務課・納税課分掌事務

令和5年4月1日

課名	グループ名	分掌事務
税務課	市民税グループ (8名)	<ul style="list-style-type: none"> (1) 市民税の賦課に関する事。 (2) 市民税の課税資料の調査及び収集に関する事。 (3) 市税等の証明に関する事。 (4) 入湯税に関する事。 (5) 課内の庶務に関する事。
	資産税グループ (6名)	<ul style="list-style-type: none"> (1) 固定資産の調査及び評価に関する事。 (2) 固定資産税及び都市計画税の賦課に関する事。 (3) 土地台帳、家屋台帳、地図等の整備保管に関する事。 (4) 課税台帳の縦覧に関する事。 (5) 償却資産の調査及び評価に関する事。 (6) 国有資産等所在市町村交付金に関する事。 (7) 特別土地保有税に関する事。 (8) 軽自動車税の賦課に関する事。 (9) 市たばこ税に関する事。 (10) 自動車臨時運行許可に関する事。
納税課	特別対策グループ (4名)	<ul style="list-style-type: none"> (1) 市税(国民健康保険税を含む。以下この表において同じ。)の納税相談及び滞納整理に関する事。 (2) 市税の催告に関する事。 (3) 差押え(参加差押えを含む。)及び公売に関する事。 (4) 債権の届出に関する事。 (5) 市税の執行停止及び欠損に関する事。 (6) 徴収の囑託及び受託に関する事。 (7) 茨城租税債権管理機構に関する事。 (8) 納税推進会議に関する事。
	納税グループ (4名)	<ul style="list-style-type: none"> (1) 納税思想の普及に関する事。 (2) 市税の徴収管理に関する事。 (3) 市税の督促状発行に関する事。 (4) 市税の口座振替に関する事。 (5) 市税の過誤納金の還付及び充当に関する事。 (6) 課内の庶務に関する事。

(2) 令和4年度決算額及び令和5年度当初予算額

【令和4年度決算額】

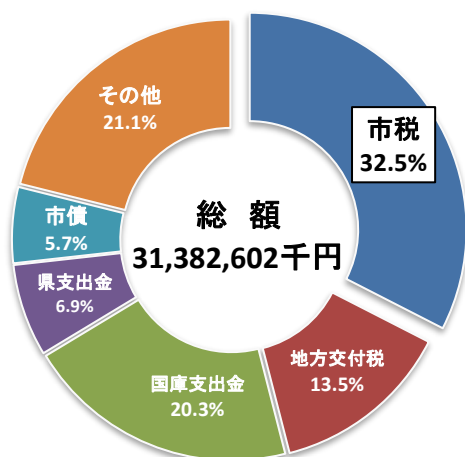
一般会計歳入決算額

区 分	金額 (千円)	割合
市 税	10,197,179	32.5%
地方交付税	4,225,507	13.5%
国庫支出金	6,379,336	20.3%
県支出金	2,159,293	6.9%
市 債	1,773,579	5.7%
そ の 他	6,647,708	21.1%
合 計	31,382,602	100%

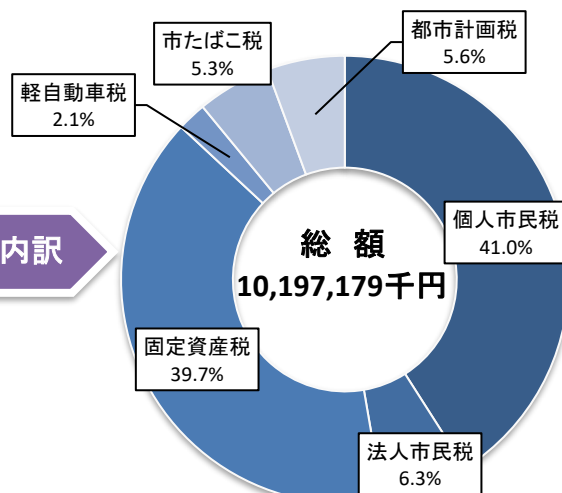
内 訳

市税の内訳

区 分	金額 (千円)	割合
個人市民税	4,180,769	41.0%
法人市民税	645,314	6.3%
固定資産税	4,037,840	39.7%
軽自動車税	215,003	2.1%
市たばこ税	543,986	5.3%
都市計画税	574,267	5.6%
合 計	10,197,179	100%



市税の内訳



【令和5年度当初予算額】

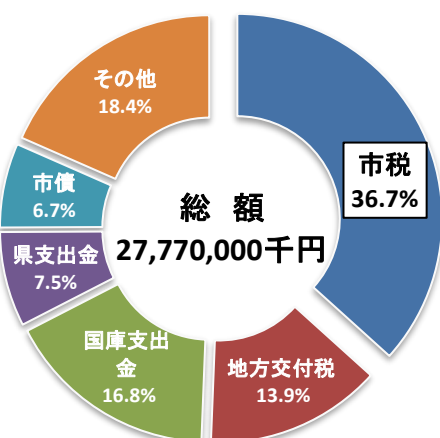
一般会計歳入当初予算額

区 分	予算額 (千円)	割合
市 税	10,178,834	36.7%
地方交付税	3,864,201	13.9%
国庫支出金	4,668,123	16.8%
県支出金	2,074,465	7.5%
市 債	1,846,900	6.7%
そ の 他	5,137,477	18.4%
合 計	27,770,000	100%

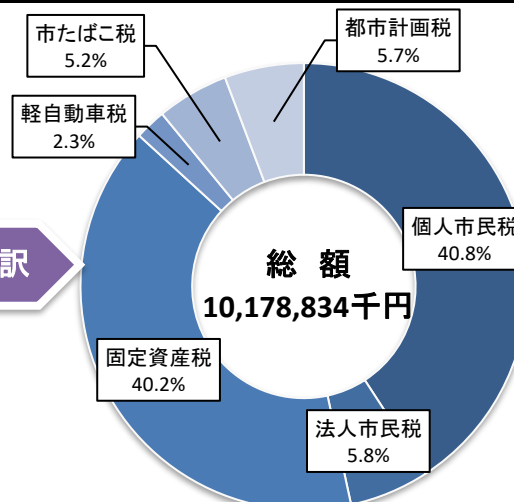
内 訳

市税の内訳

区 分	予算額 (千円)	割合
個人市民税	4,144,905	40.8%
法人市民税	599,002	5.8%
固定資産税	4,091,633	40.2%
軽自動車税	229,209	2.3%
市たばこ税	529,472	5.2%
都市計画税	584,613	5.7%
合 計	10,178,834	100%



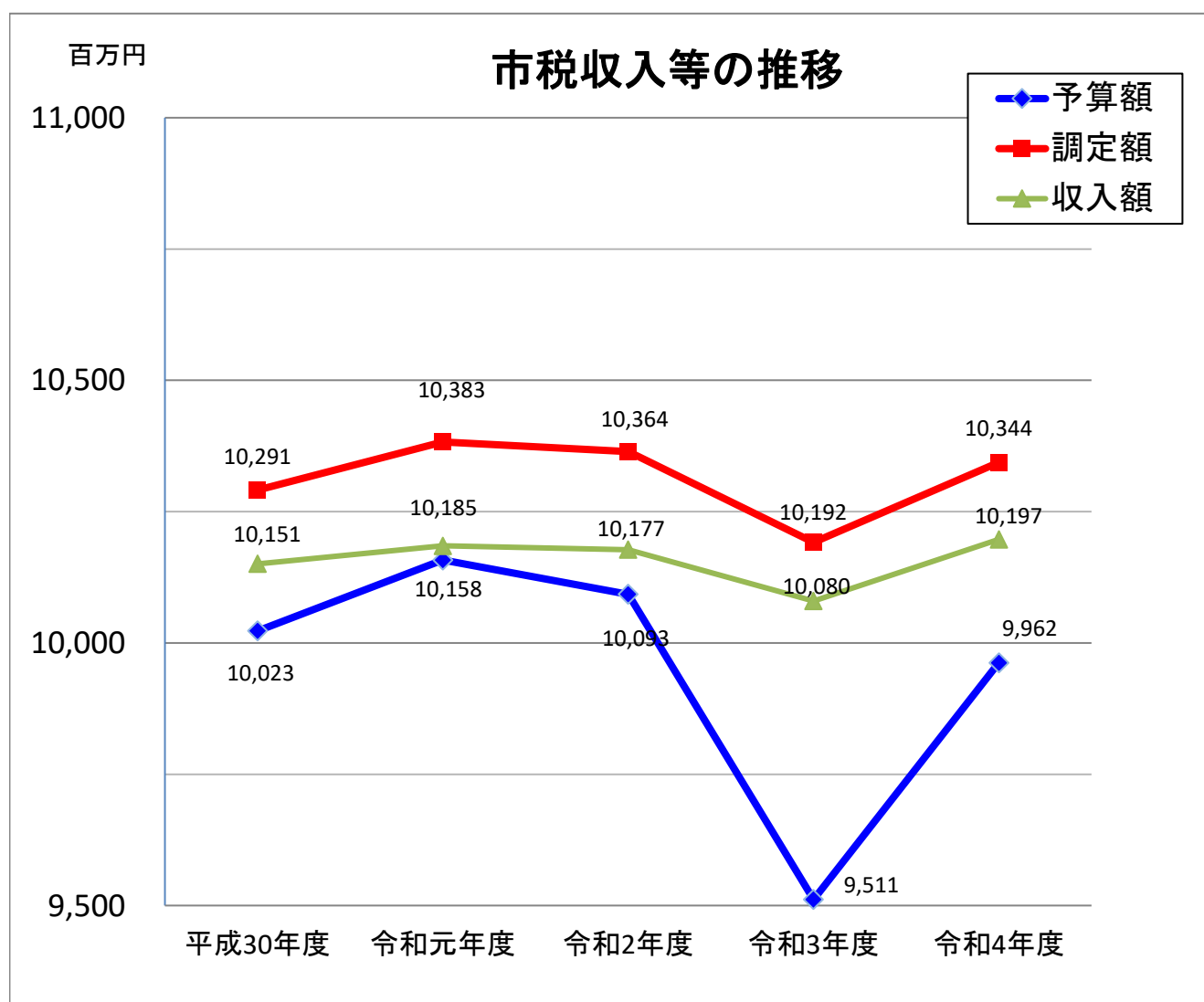
市税の内訳



(3) 市税収入等の年度別比較

(単位：千円)

区分 年度	予算額		調定額		収入額	
		前年比		前年比		前年比
平成30年度	10,022,763	99.6%	10,291,203	99.7%	10,150,573	99.8%
令和元年度	10,157,943	101.3%	10,382,654	100.9%	10,184,841	100.3%
令和2年度	10,092,530	99.4%	10,364,465	99.8%	10,177,450	99.9%
令和3年度	9,511,425	94.2%	10,191,503	98.3%	10,079,798	99.0%
令和4年度	9,962,330	104.7%	10,343,646	101.5%	10,197,179	101.2%



(4) 市税収入(税目別市税賦課徴収状況)

(単位：千円)

区 分		令和2年度					
		予算額	調定額	収入額	欠損額	収納率	
市民税	個人		4,196,142	4,269,547	4,200,487	20,130	98.38%
		現年度課税分	4,150,707	4,199,960	4,156,069		98.95%
		滞納繰越分	45,435	69,587	44,418	20,130	63.83%
	法人		535,510	576,245	561,088	1,132	97.37%
		現年度課税分	534,018	561,077	558,904		99.61%
		滞納繰越分	1,492	15,168	2,184	1,132	14.40%
固定資産税	固定資産税		4,103,241	4,225,740	4,145,062	30,366	98.09%
		現年度課税分	4,047,861	4,122,981	4,085,687		99.10%
		滞納繰越分	30,702	78,080	34,696	30,366	44.44%
	交付金	国有資産等所在 市町村交付金	24,678	24,678	24,678		100.0%
軽自動車税		199,095	206,543	195,946	4,536	94.87%	
	現年度課税分	194,864	196,289	192,630		98.14%	
	滞納繰越分	4,231	10,254	3,316	4,536	32.34%	
市たばこ税		466,819	488,803	488,803		100.0%	
	現年度課税分	466,819	488,803	488,803		100.0%	
都市計画税		591,723	597,587	586,063	4,353	98.07%	
	現年度課税分	588,332	586,394	581,090		99.10%	
	滞納繰越分	3,391	11,193	4,974	4,353	44.44%	
現年度課税分		10,007,279	10,180,183	10,087,862		99.09%	
滞納繰越分		85,251	184,282	89,588	60,517	48.61%	
合 計		10,092,530	10,364,465	10,177,450	60,517	98.20%	

(単位：千円)

令和3年度					令和4年度				
予算額	調定額	収入額	欠損額	収納率	予算額	調定額	収入額	欠損額	収納率
3,854,425	4,216,130	4,160,707	2,306	98.69%	4,024,667	4,236,708	4,180,769	13,022	98.68%
3,818,124	4,167,032	4,122,074		98.92%	3,996,840	4,184,087	4,156,033		99.33%
36,301	49,097	38,633	2,306	78.69%	27,827	52,621	24,736	13,022	47.01%
416,783	653,109	646,376	312	98.97%	573,942	653,089	645,314	119	98.81%
409,736	638,972	637,585		99.78%	570,478	646,367	644,427		99.70%
7,047	14,137	8,790	312	62.18%	3,464	6,723	887	119	13.19%
3,964,847	4,021,590	3,986,138	5,740	99.12%	4,030,038	4,101,529	4,037,840	3,418	98.45%
3,905,100	3,946,475	3,925,872		99.48%	3,975,416	4,046,187	3,998,729		98.83%
35,129	50,496	35,648	5,740	70.60%	30,104	30,823	14,592	3,418	47.34%
24,618	24,618	24,618		100.0%	24,518	24,519	24,519		100.0%
206,681	211,966	202,928	3,088	95.74%	218,374	225,039	215,003	2,354	95.54%
201,666	205,845	200,995		97.64%	214,736	219,073	213,352		97.39%
5,015	6,121	1,934	3,088	31.59%	3,638	5,966	1,651	2,354	27.69%
503,894	515,814	515,814		100.0%	530,000	543,986	543,986		100.0%
503,894	515,814	515,814		100.0%	530,000	543,986	543,986		100.0%
564,795	572,896	567,834	815	99.12%	585,309	583,295	574,267	471	98.45%
559,802	565,726	562,772		99.48%	581,064	579,048	572,256		98.83%
4,993	7,170	5,062	815	70.60%	4,245	4,247	2,011	471	47.33%
9,422,940	10,064,482	9,989,731		99.26%	9,893,052	10,243,266	10,153,301		99.12%
88,485	127,021	90,066	12,261	70.91%	69,278	100,381	43,877	19,383	43.71%
9,511,425	10,191,503	10,079,798	12,261	98.90%	9,962,330	10,343,646	10,197,179	19,383	98.58%

Ⅲ 個人市民税

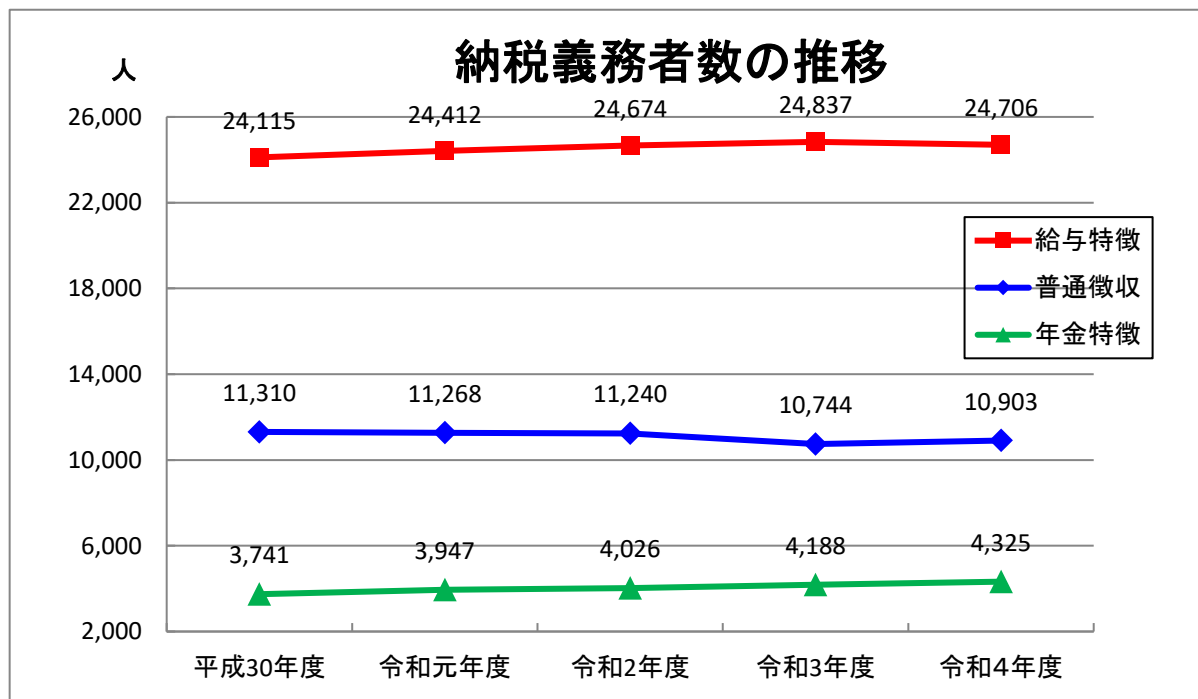
個人市民税とは・・・

市内に住所のある人や、市内に住所はないが、事務所、事業所又は家屋敷のある人に負担していただく税金です。個人市民税には、一定以上の所得がある方に均等に負担していただく【均等割】と、所得に応じて負担していただく【所得割】があります。

(1) 納税義務者数(各年度決算)

(単位：人)

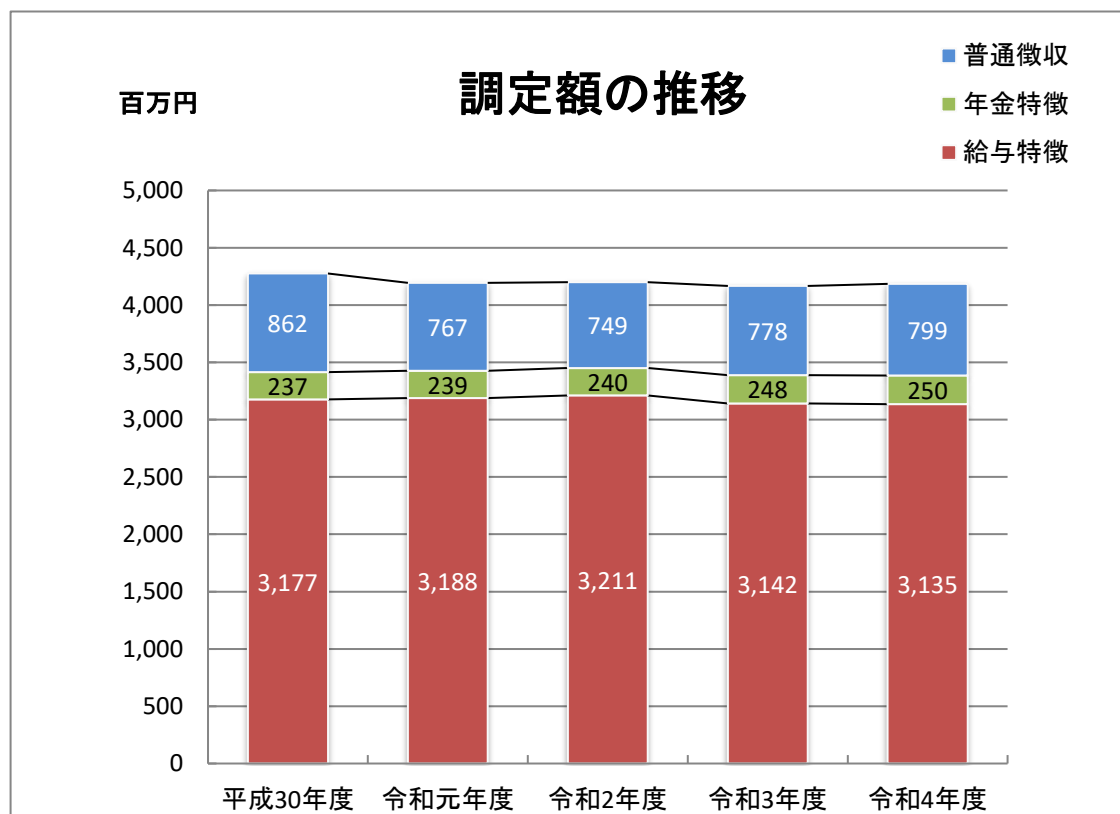
区分		年度	平成30年度	令和元年度	令和2年度	令和3年度	令和4年度
賦課期日人口			77,857	77,560	77,222	76,590	76,264
給与特徴	均等割のみ		1,182	1,199	1,207	1,276	1,241
	均等割+所得割		22,933	23,213	23,467	23,561	23,465
	小計		24,115	24,412	24,674	24,837	24,706
年金特徴	均等割のみ		791	1,010	1,061	1,057	1,126
	均等割+所得割		2,950	2,937	2,965	3,131	3,199
	小計		3,741	3,947	4,026	4,188	4,325
普通徴収	均等割のみ		1,554	1,429	1,376	1,318	1,344
	均等割+所得割		9,756	9,839	9,864	9,426	9,559
	小計		11,310	11,268	11,240	10,744	10,903
合計	均等割のみ		3,527	3,638	3,644	3,651	3,711
	均等割+所得割		35,639	35,989	36,296	36,118	36,223
	合計		39,166	39,627	39,940	39,769	39,934



(2)調定額の推移(各年度決算)

(単位：千円)

年度		平成30年度	令和元年度	令和2年度	令和3年度	令和4年度
区分						
給与特徴	均等割	88,801	88,880	89,899	90,424	90,018
	所得割	3,044,473	3,073,119	3,093,159	3,003,478	3,011,532
	退職分	43,750	26,213	28,376	47,634	33,768
	小計	3,177,024	3,188,212	3,211,434	3,141,536	3,135,318
年金特徴	均等割	20,717	22,161	22,679	23,032	23,376
	所得割	216,296	216,646	217,145	224,749	226,637
	小計	237,013	238,807	239,824	247,781	250,013
普通徴収	均等割	27,555	27,632	27,205	25,732	26,372
	所得割	833,989	739,011	721,497	751,983	772,385
	小計	861,544	766,643	748,702	777,715	798,757
合計	均等割	137,073	138,673	139,783	139,188	139,766
	所得割	4,094,758	4,028,776	4,031,801	3,980,210	4,010,554
	退職分	43,750	26,213	28,376	47,634	33,768
	合計	4,275,581	4,193,662	4,199,960	4,167,032	4,184,087



(3)所得区分別所得額(各年度7月1日現在)

(単位：千円)

所得	令和元年度	令和2年度	令和3年度	令和4年度	令和5年度
給与所得	95,109,845	95,666,884	97,326,272	98,335,524	99,529,595
営業等所得	4,507,898	4,447,609	4,835,579	5,055,306	5,095,396
農業所得	233,473	202,230	175,021	△ 36,897	62,253
不動産所得	2,325,907	2,298,802	2,336,955	2,321,534	2,441,180
雑所得	11,765,870	11,755,229	12,933,570	13,290,106	13,293,648
その他所得	2,560,906	2,677,109	3,274,603	3,848,160	4,838,373
合計	116,503,899	117,047,863	120,882,000	122,813,733	125,260,445

※分離課税分の所得を除く

(4)所得区分別所得割納税義務者数(各年度7月1日現在)

(単位：人)

区分	令和元年度	令和2年度	令和3年度	令和4年度	令和5年度
給与所得	28,375	28,580	28,374	28,411	28,562
営業等所得	1,253	1,215	1,265	1,254	1,294
農業所得	88	72	63	36	54
その他所得	5,661	5,678	5,800	5,880	5,982
譲渡等所得	443	459	404	499	470
合計	35,820	36,004	35,906	36,080	36,362

(5)所得区分別所得割額(各年度7月1日現在)

(単位：千円)

区分	令和元年度	令和2年度	令和3年度	令和4年度	令和5年度
給与所得	3,369,311	3,376,044	3,272,555	3,295,825	3,334,290
営業等所得	166,479	168,924	178,288	197,763	197,057
農業所得	5,793	4,577	5,163	2,860	6,219
その他所得	324,360	312,746	320,331	327,910	336,673
譲渡等所得	132,324	142,642	148,155	160,025	177,016
合計	3,998,267	4,004,933	3,924,492	3,984,383	4,051,255

(6)特別徴収を行う事業所及び特別徴収による納税義務者数(各年度7月1日現在)

(単位：人)

区分	令和元年度	令和2年度	令和3年度	令和4年度	令和5年度	
給与	特別徴収を行う事業所(件)	8,511	8,488	8,441	8,439	8,521
	特別徴収による納税義務者(人)	26,110	26,269	26,447	26,406	26,591
年金	特別徴収を行う事業所(件)	9	7	7	6	6
	特別徴収による納税義務者(人)	8,131	8,341	8,454	8,622	8,800

(7) 控除別納税義務者数(各年度7月1日現在)

(単位：人)

所得控除	納税義務者数					
	令和元年度	令和2年度	令和3年度	令和4年度	令和5年度	
雑損控除	7	14	6	2	5	
医療費控除	4,059	3,873	3,427	3,587	3,789	
うちセルフメディケーション税制分	14	16	18	18	27	
社会保険料控除	34,411	34,656	34,733	34,934	35,185	
小規模企業共済等掛金控除	1,052	1,193	1,358	1,580	1,825	
生命保険料控除	25,438	25,378	25,242	25,295	25,369	
うち新生命保険分	17,378	18,146	18,676	19,248	19,590	
うち新個人年金分	1,969	2,126	2,258	2,383	2,549	
うち介護医療保険分	19,343	20,089	20,597	21,152	21,571	
うち旧生命保険分	13,327	12,193	11,042	10,035	9,165	
うち旧個人年金分	5,173	5,156	5,155	5,148	5,190	
地震保険料控除	8,520	8,667	8,856	8,963	9,171	
うち旧長期分	373	320	260	203	166	
障害者控除	(普通)	573	580	595	627	611
	(特別)	508	521	505	529	532
寡婦控除※	(普通)	235	256			
	(特別)	413	416			
寡夫控除※	84	85				
寡婦控除※			197	231	233	
ひとり親控除※			587	602	586	
勤労学生控除	4	1	1	3	6	
配偶者控除	(一般)	6,962	6,585	6,300	5,819	5,500
	(老人)	1,898	2,051	2,155	2,231	2,266
配偶者特別控除	1,697	1,647	1,584	1,620	1,716	
扶養控除	一般(16歳～18歳、23歳～69歳)	3,055	3,011	3,067	2,916	2,941
	特定(19歳～22歳)	1,804	1,780	1,786	1,767	1,727
	老人(70歳以上)	375	367	338	350	335
	同居老親等(70歳以上)	1,033	1,014	993	935	899
納に 対 税 す る 義 扶 養 務 親 族 者 数	なし	21,698	21,975	22,029	22,534	23,084
	1人	7,819	7,954	7,960	7,868	7,788
	2人	3,573	3,500	3,496	3,428	3,286
	3人	2,063	1,941	1,837	1,721	1,702
	4人	562	543	491	443	425
	5人以上	105	91	93	86	77
青色申告者	1,517	1,388	1,437	1,521	1,714	

※令和3年度課税分より、未婚のひとり親に対する税法上の措置・寡婦(夫)控除の見直しが適用されている。

(8) 寄附金(ふるさと納税等)税額控除

◎個人市民税分

※龍ヶ崎市の納税義務者の寄附金額及び税額控除額

(各年7月1日現在)

区 分	都道府県、市区町村 (ふるさと納税)		共同募金会 日本赤十字社		その他条例で 指定されたもの		個人市民税 税額控除額 (千円)	うち「ふるさと 納税分」 税額控除額 (推計) (千円)
	人数 (人)	寄附金額 (千円)	人数 (人)	寄附金額 (千円)	人数 (人)	寄附金額 (千円)		
令和元年度	1,730	147,316	21	783	63	2,070	68,121	67,959
令和2年度	1,777	151,015	30	1,393	45	5,876	70,804	70,493
令和3年度	2,333	190,304	33	1,838	44	1,620	90,259	90,059
令和4年度	3,282	257,186	47	2,039	53	1,920	122,522	122,295
令和5年度	3,968	314,791	32	392	70	2,998	149,172	148,979

IV 法人市民税

法人市民税とは・・・

市内に事務所、事業所等がある法人に納めていただく税金です。法人の規模に応じて負担していただく【均等割】と、法人税額に応じて負担していただく【法人税割】があります。

法人市民税は中間期に見込み税額の1/2を申告により納めていただき、事業終了後に確定税額の申告により、中間期の納付税額との精算を行う申告納付方式になります。

(1)均等割税率別法人数(各年度7月1日現在)

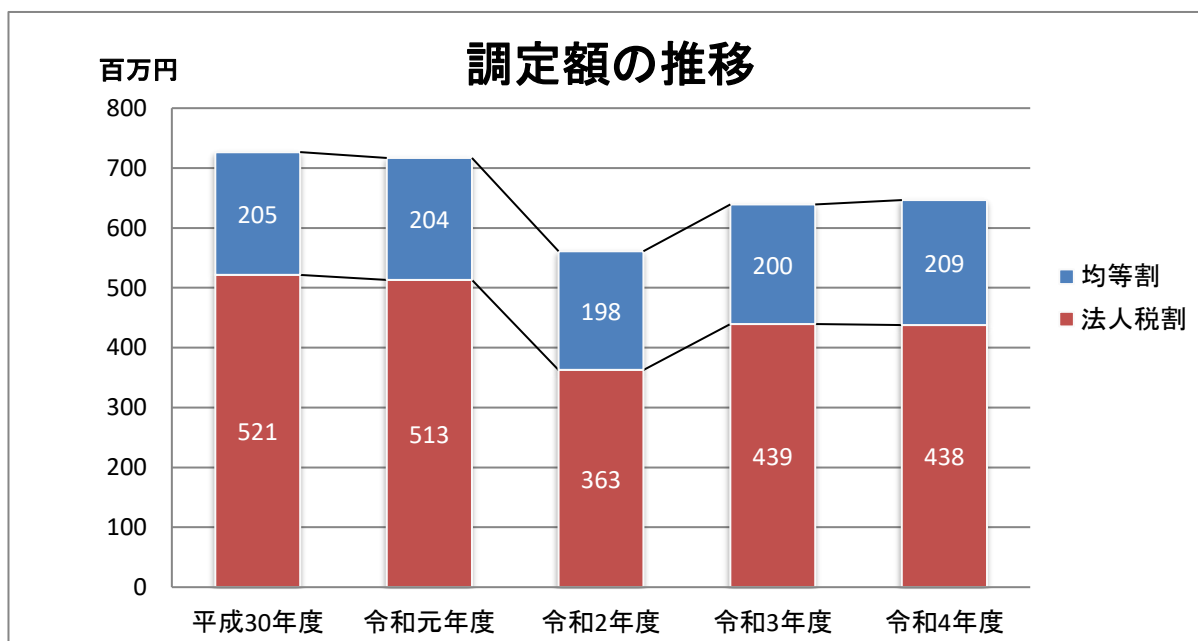
(単位：法人)

区 分	令和元年度	令和2年度	令和3年度	令和4年度	令和5年度
1号法人	1,240	1,276	1,318	1,351	1,337
2号法人	17	17	17	19	17
3号法人	232	231	230	230	222
4号法人	22	25	23	25	25
5号法人	70	70	72	74	71
6号法人	10	10	10	9	8
7号法人	89	87	86	84	88
8号法人	4	6	7	8	7
9号法人	20	20	17	16	16
合 計	1,704	1,742	1,780	1,816	1,791

(2) 調定額の推移(各年度決算)

(単位：千円)

区分	平成30年度	令和元年度	令和2年度	令和3年度	令和4年度
均 等 割	205,138	203,681	198,389	199,643	208,568
法 人 税 割	521,499	513,017	362,688	439,328	437,799
合 計	726,637	716,698	561,077	638,972	646,367



(3)産業分類別法人数(令和4年度決算)

区分	法人数	均等割(円)	法人税割(円)	合計(円)	税割構成比
農業	18	1,059,100	1,531,200	2,590,300	0.3%
建設業	268	21,586,800	68,072,900	89,659,700	15.4%
製造業	173	38,392,000	212,130,400	250,522,400	48.5%
電気・ガス 熱供給・水道業	30	5,664,000	14,204,800	19,868,800	3.2%
情報通信業	26	1,418,200	276,700	1,694,900	0.2%
運輸業・郵便業	51	13,270,800	14,062,400	27,333,200	3.2%
卸売業・小売業	458	65,565,400	71,067,300	136,632,700	16.2%
金融業・保険業	22	6,410,700	14,787,600	21,198,300	3.4%
不動産業 物品賃貸業	109	7,039,400	6,842,900	13,882,300	1.6%
学術研究 専門・技術サービス業	38	1,829,000	126,200	1,955,200	0.0%
宿泊業 飲食サービス業	56	6,327,400	2,985,400	9,312,800	0.7%
生活関連サービス業 娯楽業	57	7,624,000	2,577,500	10,201,500	0.6%
教育・学習支援業	15	1,047,400	321,100	1,368,500	0.2%
医療・福祉	53	4,132,300	5,073,200	9,205,500	1.2%
複合サービス事業	4	1,900,000	781,900	2,681,900	0.2%
サービス業 (他に分類されないもの)	301	23,809,500	21,569,900	45,379,400	4.8%
その他	24	1,491,500	1,387,600	2,879,100	0.3%
合計	1,703	208,567,500	437,799,000	646,366,500	100.0%

V 固定資産税

固定資産税とは・・・

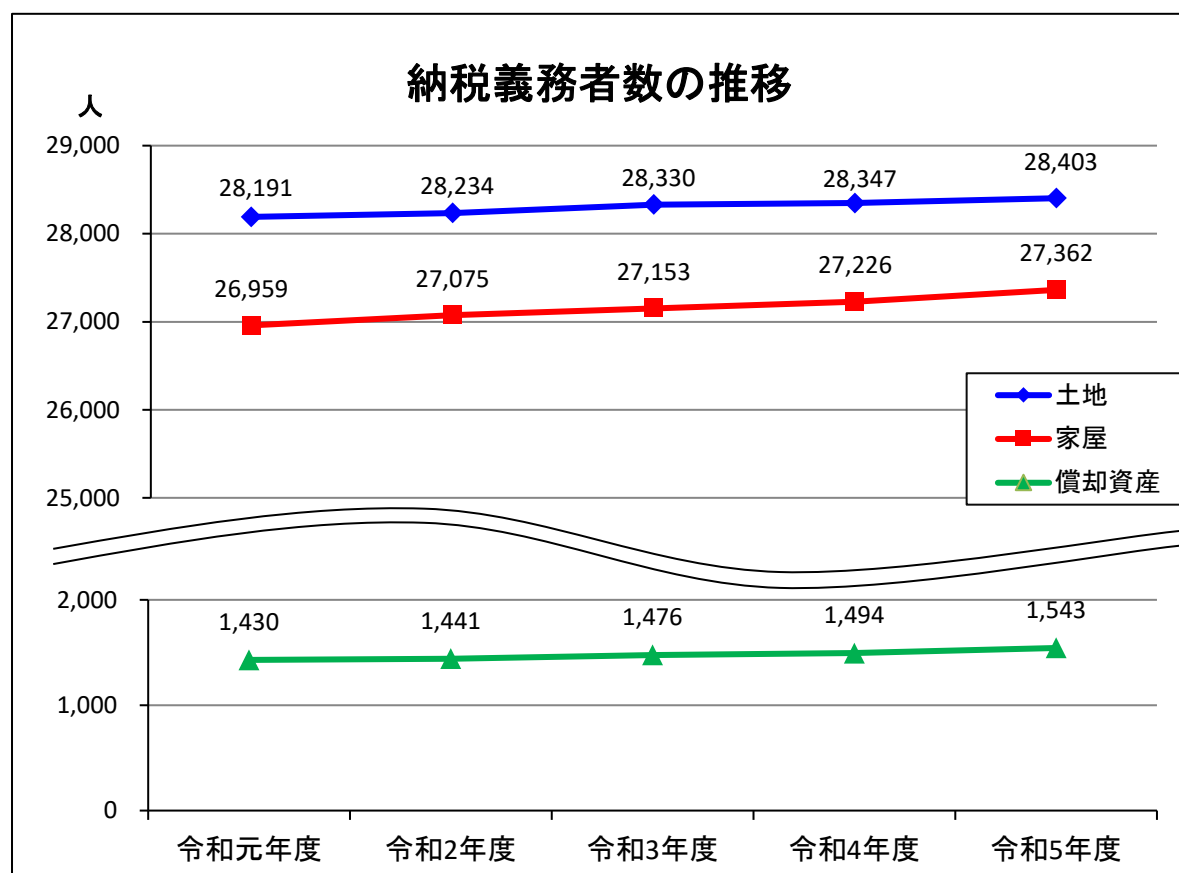
土地、家屋及び償却資産を総称して固定資産といいます。この固定資産の価格をもとに算出した税額を、固定資産を所有している方に負担していただく税金です。

(1) 課税状況

①納税義務者数(各年1月1日現在)

(単位：人)

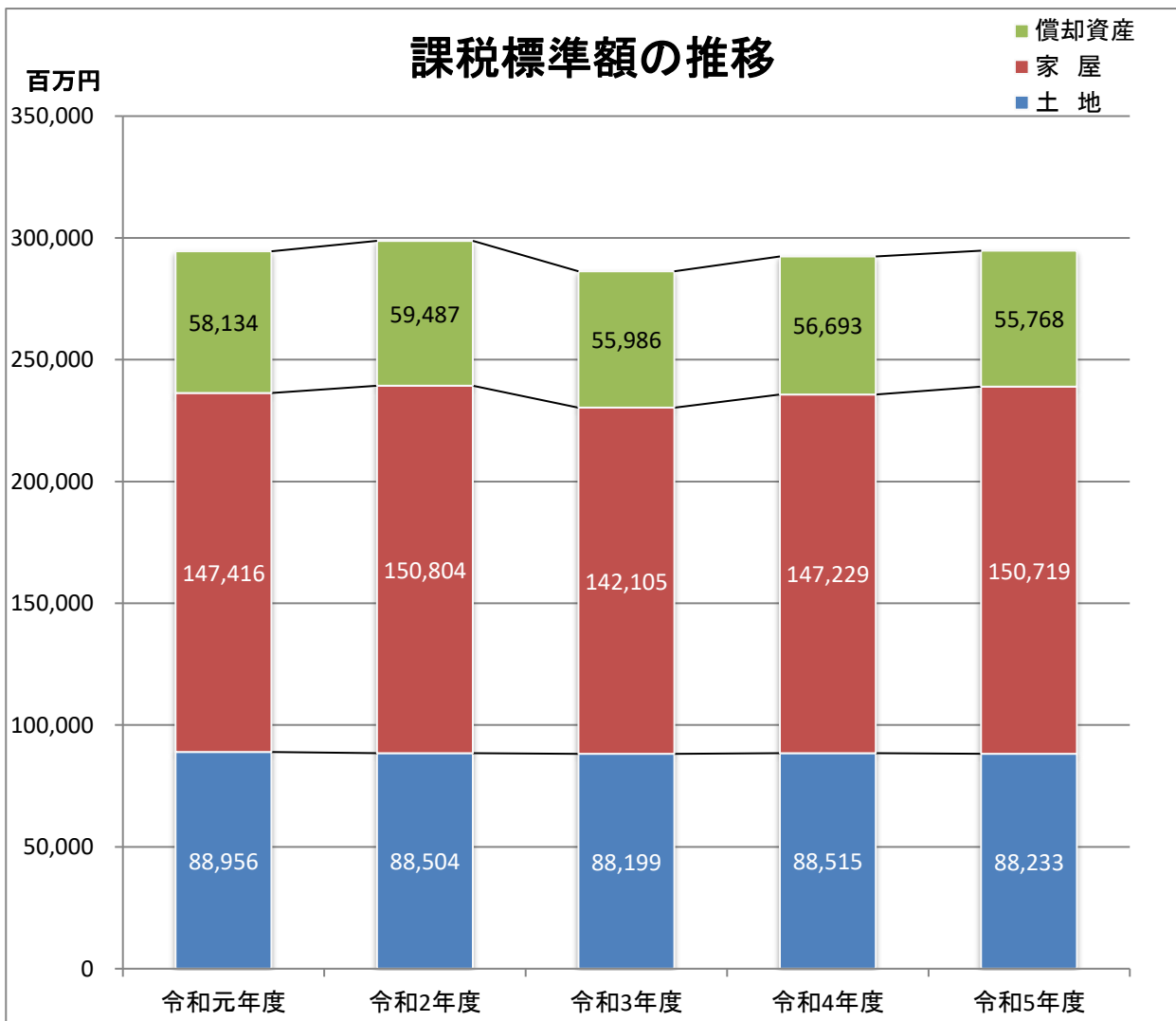
区分		年度	令和元年度	令和2年度	令和3年度	令和4年度	令和5年度
土地	総数		28,191	28,234	28,330	28,347	28,403
	免税点以上		24,230	24,285	24,374	24,435	24,521
	免税点未満		3,961	3,949	3,956	3,912	3,882
家屋	総数		26,959	27,075	27,153	27,226	27,362
	免税点以上		25,767	25,909	25,966	26,109	26,257
	免税点未満		1,192	1,166	1,187	1,117	1,105
償却資産	総数		1,430	1,441	1,476	1,494	1,543
	免税点以上		741	750	720	784	815
	免税点未満		689	691	756	710	728



②課税標準額(免税点以上・各年1月1日現在)

(単位：千円)

区分 \ 年度	令和元年度	令和2年度	令和3年度	令和4年度	令和5年度
土地	88,956,471	88,504,187	88,198,544	88,515,039	88,232,995
家屋	147,415,689	150,803,563	142,105,155	147,229,484	150,718,613
償却資産	58,134,381	59,487,283	55,986,082	56,693,027	55,767,911
合計	294,506,541	298,795,033	286,289,781	292,437,550	294,719,519



(2) 土地

①決定価格・課税標準額等(各年1月1日現在)

(単位：㎡、千円)

区分		年度					
		令和元年度	令和2年度	令和3年度	令和4年度	令和5年度	
総地積		58,407,801	58,409,411	58,408,970	58,432,226	58,390,845	
決定価格(総額)		221,689,545	221,304,873	223,851,501	224,415,032	224,669,837	
課税標準額(総額)		89,427,878	88,973,183	88,667,712	88,981,467	88,682,386	
内 訳	田	地積	24,088,310	24,070,831	24,046,425	24,060,777	24,044,395
		決定価格	3,119,577	3,094,020	3,045,847	3,047,976	3,049,401
		課税標準額	2,959,716	2,950,812	2,933,812	2,935,168	2,933,046
	畑	地積	9,435,197	9,392,057	9,310,768	9,208,355	9,161,389
		決定価格	3,288,782	3,174,112	3,048,599	2,905,610	3,044,392
		課税標準額	1,459,096	1,417,240	1,363,098	1,320,560	1,329,284
	宅地	地積	13,334,579	13,341,734	13,370,627	13,466,649	13,453,865
		決定価格	193,103,951	192,848,723	195,281,919	196,046,941	195,620,196
		課税標準額	70,080,640	69,654,946	69,246,967	69,613,730	68,971,274
	山林	地積	6,287,045	6,282,401	6,219,215	6,187,183	6,148,261
		決定価格	228,010	227,843	225,568	224,415	223,075
		課税標準額	226,962	226,795	224,520	223,367	221,987
	雑種地	地積	4,521,212	4,613,100	4,767,159	4,815,619	4,892,202
		決定価格	21,927,856	21,939,771	22,229,572	22,170,128	22,712,898
		課税標準額	14,680,095	14,702,986	14,879,319	14,868,680	15,206,920
	その他	地積	741,458	709,288	694,776	693,643	690,733
		決定価格	21,369	20,404	19,996	19,962	19,875
		課税標準額	21,369	20,404	19,996	19,962	19,875

②筆数(令和5年1月1日現在)

(単位：筆)

種類 \ 区分	評価総筆数	免税点以上	免税点未満	非課税
田	18,473	17,275	1,198	231
畑	11,737	10,645	1,092	90
宅地	58,685	57,069	1,616	530
池沼	122	90	32	54
山林	5,529	4,467	1,062	200
原野	858	648	210	56
雑種地	6,646	6,167	479	800
その他				27,605
合計	102,050	96,361	5,689	29,566

(3) 家屋

①木造家屋(令和5年1月1日現在)

種類 \ 区分	棟数	床面積 (㎡)	決定価格 (千円)	平均床面積 (㎡)	単位当たり 価格(円)
専用住宅	21,742	2,587,985	65,220,544	119.03	25,201
共同住宅・寄宿舍	693	169,743	5,358,962	244.94	31,571
併用住宅	492	57,408	986,844	116.68	17,190
旅館・料亭・ホテル	8	1,373	16,548	171.63	12,052
事務所・銀行・店舗	567	75,321	1,602,059	132.84	21,270
劇場・病院	33	5,613	163,183	170.09	29,072
工場・倉庫	443	32,427	235,373	73.20	7,259
土蔵	25	984	1,576	39.36	1,602
附属家	3,644	118,587	535,234	32.54	4,513
合計	27,647	3,049,441	74,120,323	110.30	24,306

平均床面積の合計は、床面積の合計÷棟数の合計
 単位当たり価格の合計は、決定価格の合計÷床面積の合計

②非木造家屋(令和5年1月1日現在)

種類	区分	棟数	床面積 (㎡)	決定価格 (千円)	平均床面積 (㎡)	単位当たり 価格(円)
事務所・店舗・百貨店	鉄骨鉄筋コンクリート造	7	18,251	1,481,803	2,607.29	81,190
	鉄筋コンクリート造	127	73,423	5,299,701	578.13	72,180
	鉄骨造	667	387,375	16,845,761	580.77	43,487
	軽量鉄骨造	230	22,530	516,653	97.96	22,932
	れんが造・コンクリートブロック造	97	1,982	19,424	20.43	9,800
	その他	0	0	0	0.00	0
	計	1,128	503,561	24,163,342	446.42	47,985
住宅・アパート	鉄骨鉄筋コンクリート造	257	19,051	934,226	74.13	49,038
	鉄筋コンクリート造	2,079	233,617	13,902,382	112.37	59,509
	鉄骨造	394	116,007	4,145,145	294.43	35,732
	軽量鉄骨造	3,352	466,799	14,251,571	139.26	30,530
	れんが造・コンクリートブロック造	15	1,021	7,461	68.07	7,308
	その他	0	0	0	0.00	0
	計	6,097	836,495	33,240,785	137.20	39,738
病院・ホテル	鉄骨鉄筋コンクリート造	1	1,287	82,182	1,287.00	63,855
	鉄筋コンクリート造	3	6,147	451,003	2,049.00	73,370
	鉄骨造	11	10,803	531,897	982.09	49,236
	軽量鉄骨造	0	0	0	0.00	0
	れんが造・コンクリートブロック造	0	0	0	0.00	0
	その他	0	0	0	0.00	0
	計	15	18,237	1,065,082	1,215.80	58,402
工場・倉庫・市場	鉄骨鉄筋コンクリート造	1	66	1,114	66.00	16,879
	鉄筋コンクリート造	43	10,945	156,719	254.53	14,319
	鉄骨造	1,128	697,024	17,234,635	617.93	24,726
	軽量鉄骨造	523	35,336	348,567	67.56	9,864
	れんが造・コンクリートブロック造	110	6,227	58,720	56.61	9,430
	その他	11	446	1,637	40.55	3,670
	計	1,816	750,044	17,801,392	413.02	23,734
その他	鉄骨鉄筋コンクリート造	0	0	0	0.00	0
	鉄筋コンクリート造	12	5,039	144,220	419.92	28,621
	鉄骨造	52	11,581	290,810	222.71	25,111
	軽量鉄骨造	129	4,373	95,839	33.90	21,916
	れんが造・コンクリートブロック造	20	213	3,623	10.65	17,009
	その他	0	0	0	0.00	0
	計	213	21,206	534,492	99.56	25,205
合計		9,269	2,129,543	76,805,093	229.75	36,066

平均床面積の合計は、床面積の合計÷棟数の合計
 単位当たり価格の合計は、決定価格の合計÷床面積の合計

(4) 償却資産

①納税義務者数(令和5年1月1日現在)

(単位：人)

区分 個人・法人の別	総数	免税点以上	免税点未満
個人	157	82	75
法人	1,386	733	653
計	1,543	815	728

②決定価額・課税標準額等(令和5年1月1日現在)

(単位：千円)

種類	区分	決定価格	課税標準額	課税標準額の内訳	
				課税標準の特例 規定の適用を受 けるもの	左記以外のもの
市長が 価格を 決定し たもの	構築物	10,965,562	10,958,870	18,868	10,940,002
	機械及び装置	28,621,008	28,179,007	15,300	28,163,707
	船舶	58,529	58,529		58,529
	航空機	2,788	2,788		2,788
	車両及び運搬具	301,479	301,479		301,479
	工具・器具及び備品	4,969,909	4,964,686		4,964,686
	小計	44,919,275	44,465,359	34,168	44,431,191
法第 389 条関 係	総務大臣配分	11,930,960	11,187,790		
	知事配分	146,268	114,762		
	小計	12,077,228	11,302,552		
合計		56,996,503	55,767,911		

VI 国有資産等所在市町村交付金

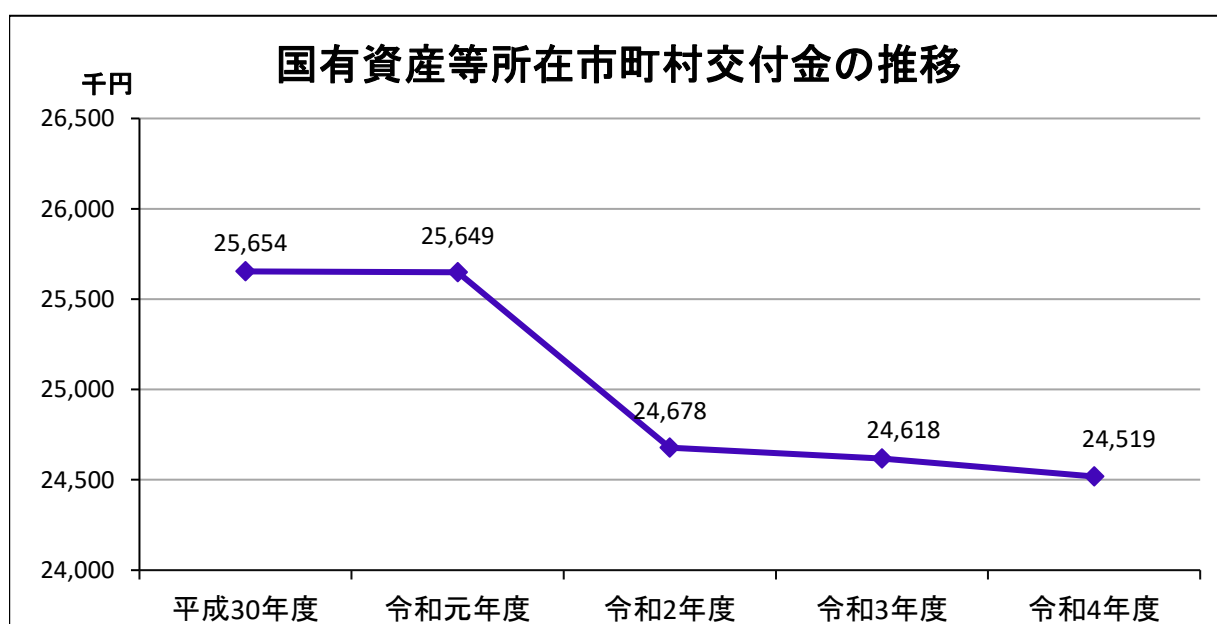
国有資産等所在市町村交付金とは・・・

固定資産税が非課税とされている国や地方公共団体が所有する固定資産であっても、一般の固定資産と異なる状態で使用収益されているもの（公務員宿舎、民間貸付の土地など）について、固定資産税の代替えとして、国有資産等所在市町村交付金が市に交付されます。

(1) 国有資産等所在市町村交付金(各年度決算)

(単位：円)

区分 \ 年度	平成30年度	令和元年度	令和2年度	令和3年度	令和4年度
水戸地方裁判所	100	100	100	100	100
水戸地方法務局	400	400	400	400	400
関東財務局	19,000	19,000	19,000	19,000	19,000
茨城県	25,634,000	25,629,900	24,658,800	24,598,700	24,499,000
合計	25,653,500	25,649,400	24,678,300	24,618,200	24,518,500



Ⅶ 都市計画税

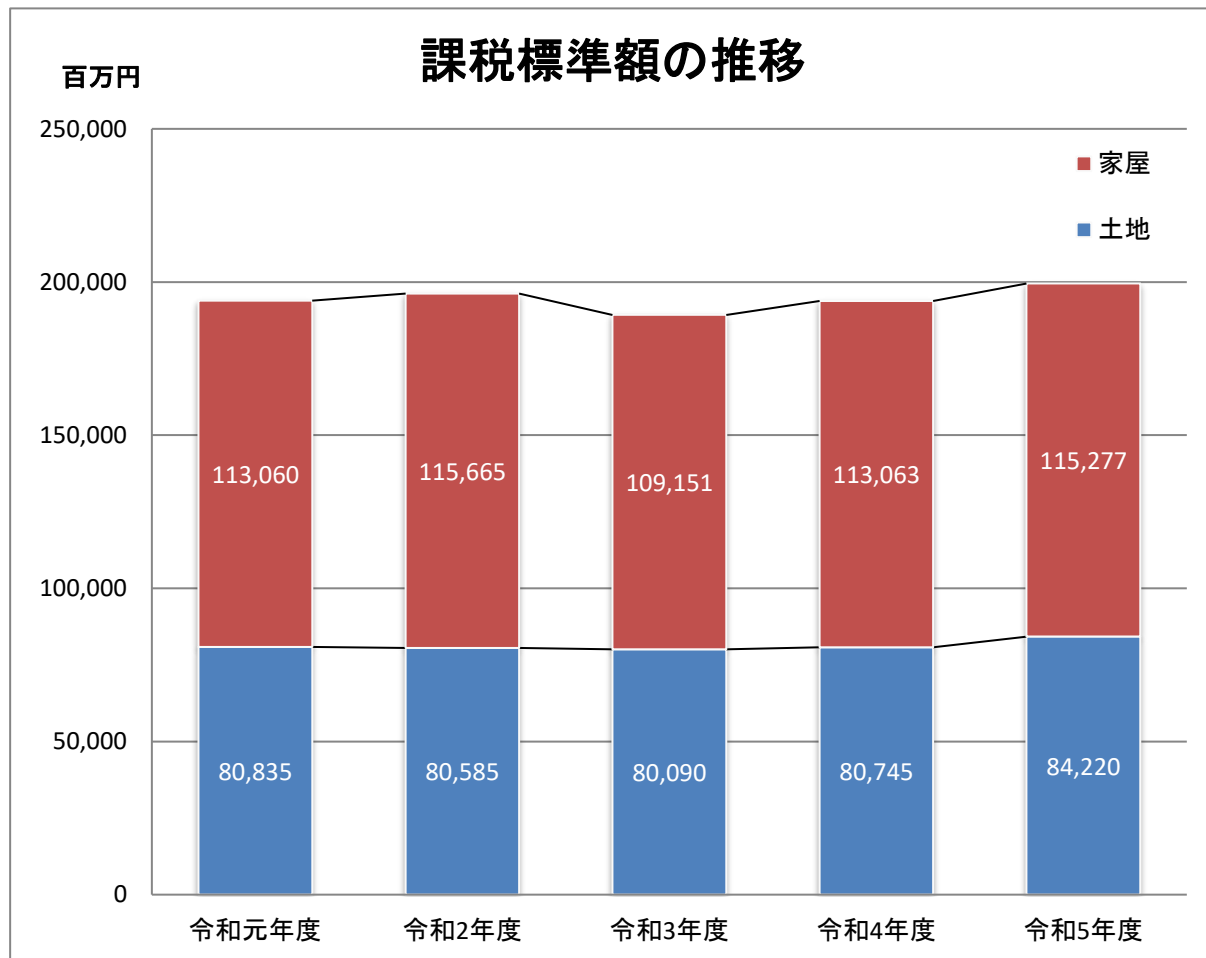
都市計画税とは・・・

都市計画法に基づいて行う都市計画事業又は土地区画整理法に基づいて行う土地区画整理事業に要する費用に充てるための目的税です。

固定資産税とあわせて納めていただくことになっています。

(1)決定価額・課税標準額等(免税点以上・各年1月1日現在)

年度	区分	面積 (千㎡)	筆(棟)数 (筆、棟)	決定価格 (千円)	課税標準額 (千円)	納税義務者数 (人)
令和元年度	土地	8,573	29,351	160,824,102	80,834,602	19,404
	家屋	3,523	24,218	113,168,588	113,060,249	19,960
令和2年度	土地	8,576	29,421	160,757,116	80,584,730	18,169
	家屋	3,546	24,350	115,715,465	115,665,029	20,094
令和3年度	土地	8,574	29,470	162,886,496	80,090,204	18,250
	家屋	3,525	24,401	109,680,479	109,151,039	20,194
令和4年度	土地	8,640	29,000	163,570,022	80,745,439	18,298
	家屋	3,578	24,608	113,112,610	113,063,353	20,336
令和5年度	土地	8,192	28,686	169,295,843	84,220,265	18,402
	家屋	3,599	24,754	115,325,781	115,276,524	20,497



Ⅷ 軽自動車税（種別割）

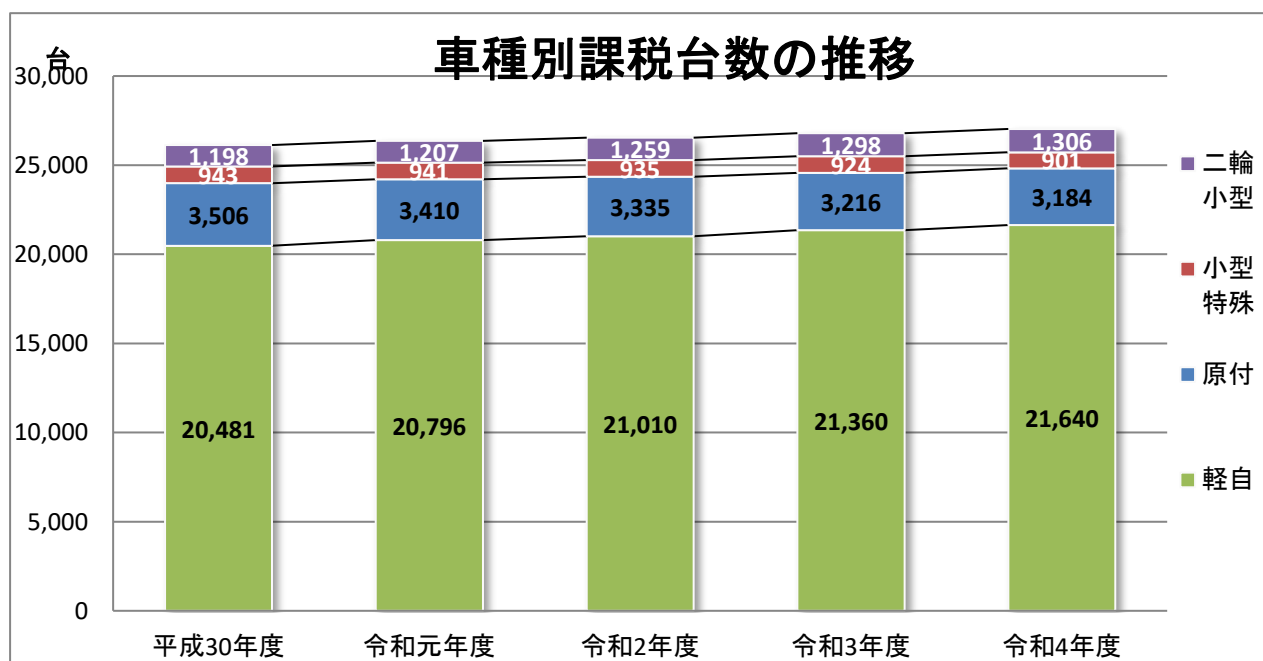
軽自動車税とは・・・

財産税と道路損傷負担金の性質を持ち、以下の軽自動車等の所有者等に納めていただく税金です。

(1)車種別課税台数(各年度決算)

(単位：台)

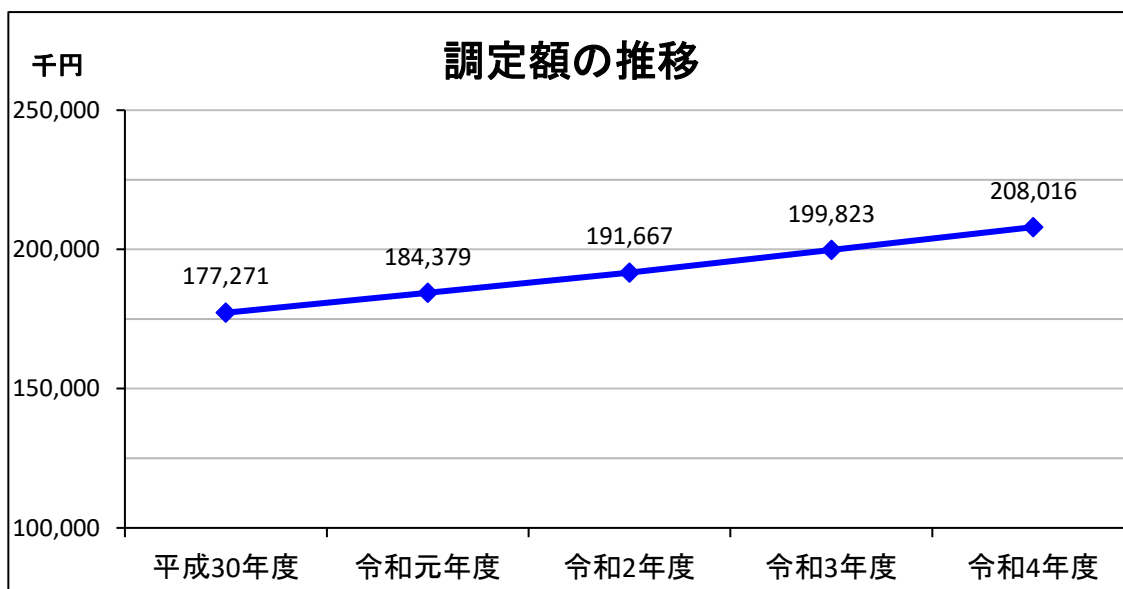
区分		年度	平成30年度	令和元年度	令和2年度	令和3年度	令和4年度	
原付 自動車	50cc以下		2,706	2,602	2,506	2,372	2,301	
	50cc超～90cc以下		218	204	212	193	189	
	90cc超～125cc以下		515	535	550	584	629	
	ミニカー		67	69	67	67	65	
	小計		3,506	3,410	3,335	3,216	3,184	
小型 自動車	農耕作業用のもの		859	856	849	836	812	
	その他のもの		84	85	86	88	89	
	小計		943	941	935	924	901	
軽自動車	二輪車(250cc以下)		867	867	895	925	940	
	三輪車		0	0	0	0	0	
	四輪車	自家用乗用		15,720	15,989	16,255	16,569	16,775
		自家用貨物		3,756	3,796	3,726	3,711	3,761
		営業用乗用		1	1	0	0	2
		営業用貨物		137	143	134	155	162
	小計		20,481	20,796	21,010	21,360	21,640	
小計		24,930	25,147	25,280	25,500	25,725		
二輪の小型自動車(250cc超)		1,198	1,207	1,259	1,298	1,306		
合計		26,128	26,354	26,539	26,798	27,031		



(2)車種別調定額(各年度決算)

(単位：千円)

区分		年度					
		平成30年度	令和元年度	令和2年度	令和3年度	令和4年度	
原動機付自転車	50cc以下	5,412	5,204	5,012	4,744	4,602	
	50cc超～90cc以下	436	408	424	386	378	
	90cc超～125cc以下	1,236	1,284	1,320	1,401	1,509	
	ミニカー	248	255	248	248	240	
	小計	7,332	7,151	7,004	6,779	6,729	
小型特殊自動車	農耕作業用のもの	2,062	2,055	2,038	2,006	1,949	
	その他のもの	495	502	507	519	525	
	小計	2,557	2,557	2,545	2,525	2,474	
軽自動車	二輪車	3,121	3,121	3,222	3,330	3,384	
	三輪車	0	0	0	0	0	
	四輪車	自家用乗用	137,929	144,692	151,932	159,831	167,529
		自家用貨物	18,673	19,108	18,932	19,009	19,464
		営業用乗用	8	8	0	0	10
		営業用貨物	463	500	478	561	590
小計	160,194	167,429	174,564	182,731	190,977		
小計	170,083	177,137	184,113	192,035	200,180		
二輪の小型自動車(250cc超)		7,188	7,242	7,554	7,788	7,836	
合計		177,271	184,379	191,667	199,823	208,016	



IX 市たばこ税

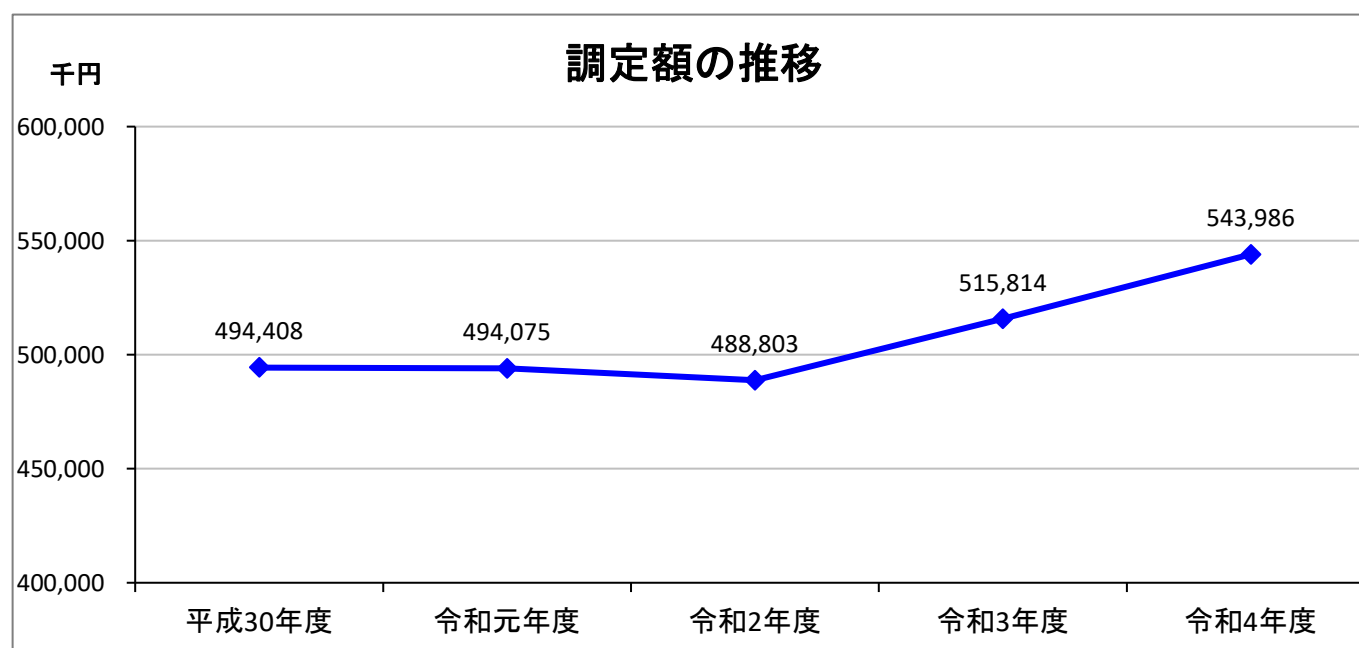
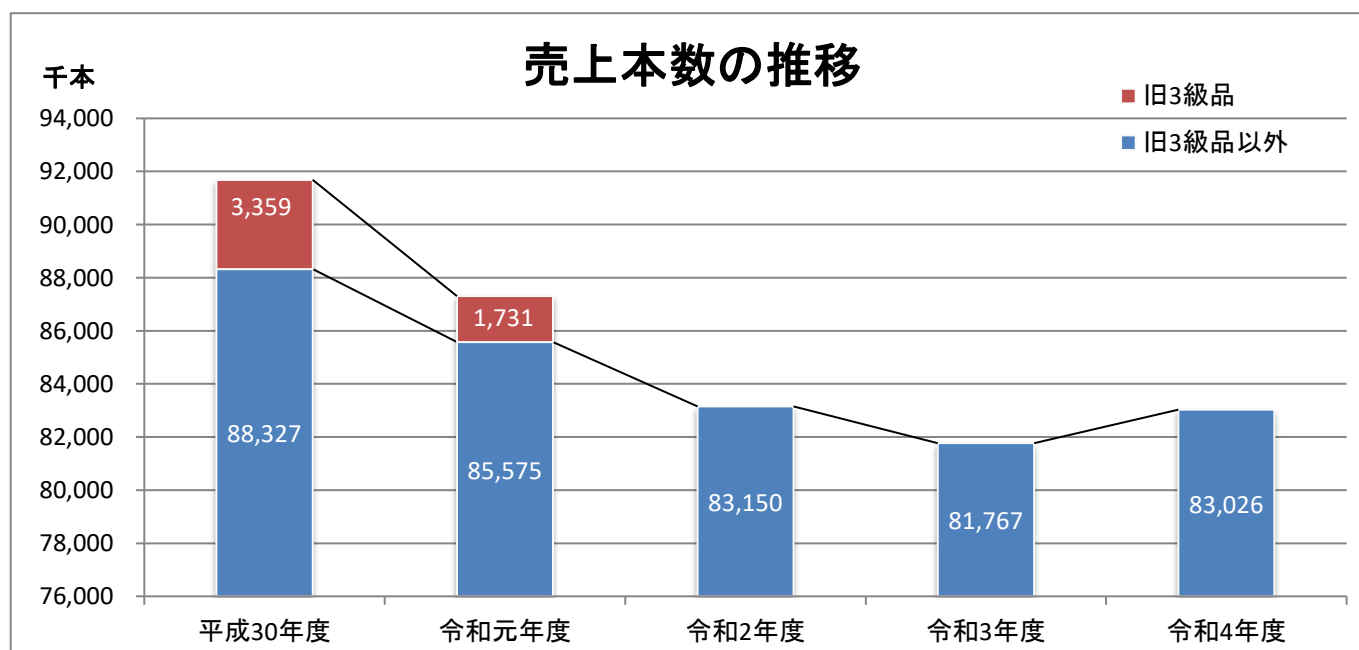
市たばこ税とは・・・

卸売り販売業者等が市内の小売販売業者（コンビニ、たばこ店等）に売り渡したたばこに対して課税される税金です。

(1)売上本数・調定額(各年度決算)

(単位：本、円)

年度		平成30年度	令和元年度	令和2年度	令和3年度	令和4年度
区分	旧3級品以外	88,327,392	85,575,052	83,149,599	81,767,114	83,025,885
	旧3級品	3,359,340	1,731,420			
	合計	91,686,732	87,306,472	83,149,599	81,767,114	83,025,885
調定額 (※手持品課税分を含む)		494,407,844	494,074,550	488,803,321	515,814,028	543,985,597



X 徴 収

(1)市税の徴収率

徴収率は、課税額（調定額）に対する収入額の割合で、各自治体の徴収への取組結果を指し示す成果指標として使われています。

$$\text{【徴収率（％）} = \text{当該年度の収入額} \div \text{（当該年度（現年度）の課税額} + \text{滞納繰越額）} \times 100\text{】}$$

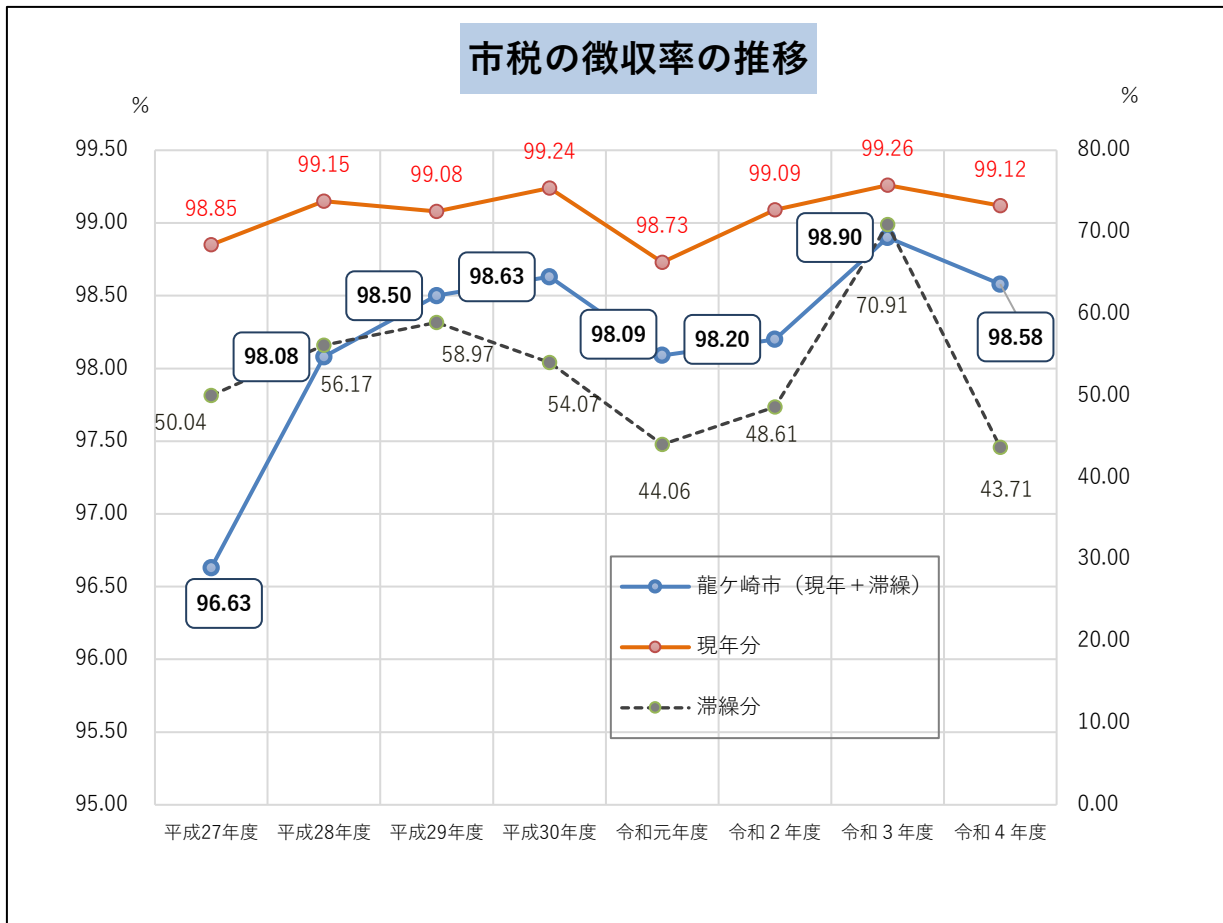
本市では、税負担の公平性を確保するために、納税義務者の事情にも配慮し、徴収率向上を目指して取組を進めています。

◎市税徴収率の推移

(単位：％)

項 目	平成27年度	平成28年度	平成29年度	平成30年度	令和元年度	令和2年度	令和3年度	令和4年度
龍ヶ崎市（現年＋滞繰）	96.63	98.08	98.50	98.63	98.09	98.20	98.90	98.58
現年分	98.85	99.15	99.08	99.24	98.73	99.09	99.26	99.12
市民税								
個人	98.81	98.99	98.91	99.20	98.55	98.95	98.92	99.33
法人	99.15	99.81	99.72	99.73	99.59	99.61	99.78	99.70
固定資産税	98.70	99.17	99.10	99.18	98.68	99.10	99.48	98.83
都市計画税	98.70	99.17	99.10	99.18	98.68	99.10	99.48	98.83
軽自動車税（種別割）	97.80	97.31	97.35	97.47	97.33	98.09	97.57	97.25
滞納繰越分	50.04	56.17	58.97	54.07	44.06	48.61	70.91	43.71

○市税徴収率の推移グラフ



(2)納付の利便性の向上

○ コンビニ収納

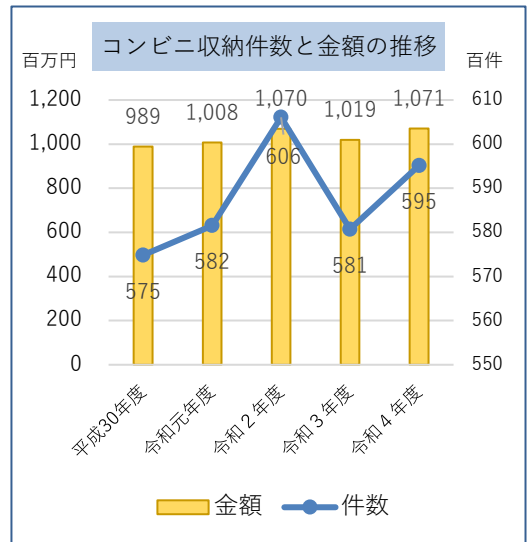
金融機関での納付に加え、全国の主要コンビニエンスストアで、市税を納付できるよう平成21年度からコンビニ収納を開始しました。

個人市民税・県民税（普通徴収）、固定資産税・都市計画税、軽自動車税（種別割）について、取り扱っています。曜日や時間を気にせず納付ができる便利な納付方法として定着しています。

○ コンビニ収納の状況

（単位：件・千円）

税目	項目	平成30年度	令和元年度	令和2年度	令和3年度	令和4年度
個人市民税 県民税 （普通徴収）	件数	13,253	12,745	13,556	12,781	13,565
	金額	332,694	317,468	347,257	343,037	366,428
固定資産税 都市計画税	件数	31,488	32,433	33,195	31,613	31,829
	金額	568,003	597,477	620,079	571,560	593,570
軽自動車税 （種別割）	件数	12,744	12,977	13,857	13,680	14,121
	金額	87,855	92,622	102,341	104,257	111,231
合計	件数	57,485	58,155	60,608	58,074	59,515
	金額	988,552	1,007,567	1,069,677	1,018,854	1,071,229



○ クレジットカード収納

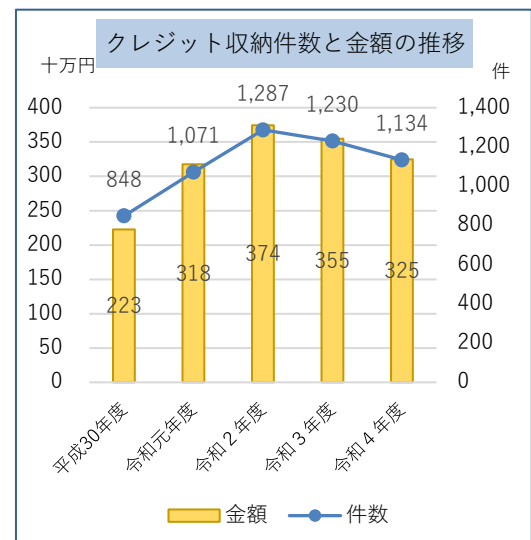
パソコンやスマートフォンからインターネット上の「エフレジ公金支払い」サイトに接続し、納付書に印字されている情報及びクレジットカード情報を入力することで市税の納付ができるクレジット納付を平成27年度より開始しました。

個人市民税・県民税（普通徴収）、固定資産税・都市計画税、軽自動車税（種別割）について、取り扱っています。納付金額に応じて決済手数料は掛かりますが、外出せずに納付できる利便性の良い納付方法です。

○ クレジットカード収納の状況

（単位：件・千円）

税目	項目	平成30年度	令和元年度	令和2年度	令和3年度	令和4年度
個人市民税 県民税 （普通徴収）	件数	206	254	265	310	282
	金額	9,143	13,081	14,142	16,290	13,635
固定資産税 都市計画税	件数	501	634	772	703	657
	金額	12,103	17,369	21,455	17,477	17,275
軽自動車税 （種別割）	件数	141	183	250	217	195
	金額	1,042	1,323	1,840	1,739	1,575
合計	件数	848	1,071	1,287	1,230	1,134
	金額	22,288	31,773	37,437	35,506	32,485



○ 口座振替収納

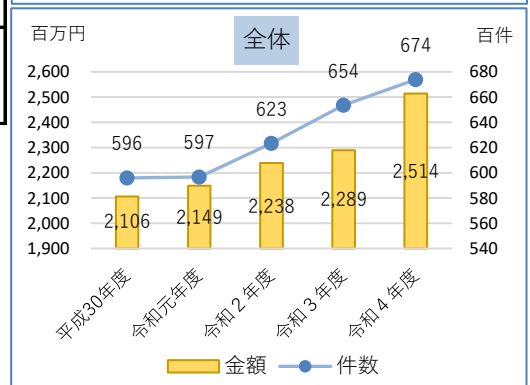
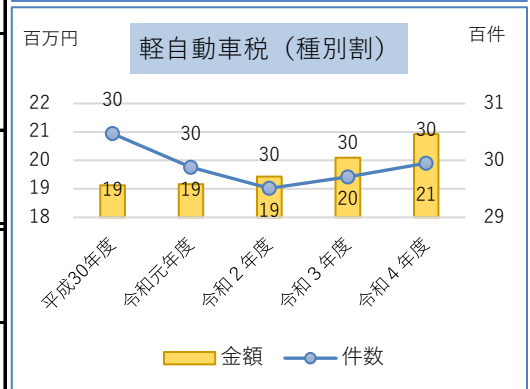
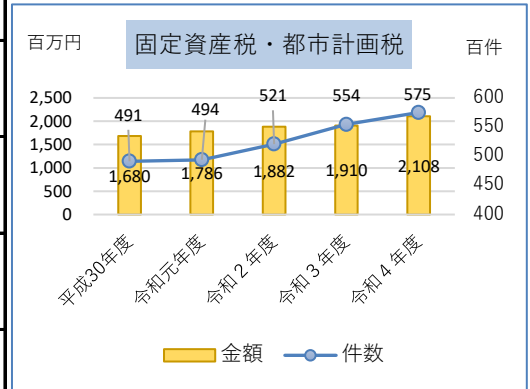
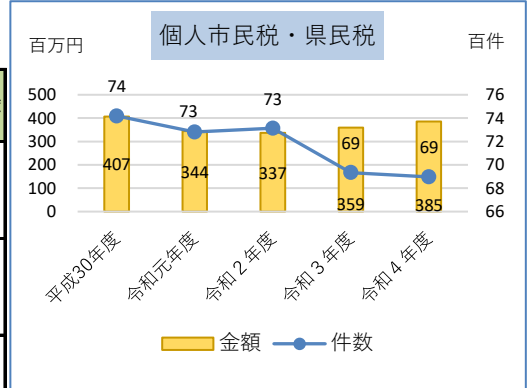
口座振替納付は、金融機関等に出向くことなく納付ができる便利な納付方法として定着しています。口座振替による納付ができる市税は、個人市民税・県民税（普通徴収）、固定資産税・都市計画税、軽自動車税（種別割）です。本市では、便利で確実に安心な口座振替による納付を推進しています。

○ 口座振替収納の状況

(単位：件・千円)

税目	項目	平成30年度	令和元年度	令和2年度	令和3年度	令和4年度
個人市民税 県民税 (普通徴収)	件数	7,419	7,281	7,314	6,934	6,897
	金額	406,993	344,134	336,974	358,889	385,311
	納付率	21.48%	21.66%	21.84%	21.67%	21.43%
固定資産税 都市計画税	件数	49,125	49,393	52,073	55,446	57,496
	金額	1,680,152	1,785,861	1,881,745	1,909,958	2,107,939
	納付率	38.69%	39.01%	40.89%	43.54%	45.23%
軽自動車税 (種別割)	件数	3,047	2,988	2,951	2,971	2,995
	金額	19,123	19,170	19,438	20,097	20,925
	納付率	11.92%	11.61%	11.30%	11.32%	11.36%
合計	件数	59,591	59,662	62,338	65,351	67,388
	金額	2,106,268	2,149,165	2,238,157	2,288,944	2,514,175
	納付率	31.85%	32.08%	33.35%	35.22%	36.29%

※納付率とは、現年度納付件数に対する現年度口座振替納付件数の割合



○ スマホ決済アプリ収納

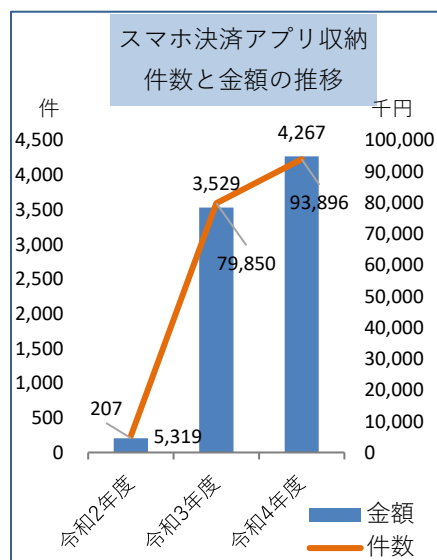
対象のアプリをスマートフォンにダウンロードし、カメラ機能で納付書のバーコードを読み取ることで簡単に納付することができるスマホ決済アプリ納付を令和2年10月から開始しました。

納付ができる市税は、個人市民税・県民税（普通徴収）、固定資産税・都市計画税、軽自動車税（種別割）です。（納付金額上限30万円。）外出せずに納付できる利便性の良さから増加しています。

○ スマホ決済アプリ収納の状況

（単位：件・千円）

税目	項目	令和2年度	令和3年度	令和4年度
個人市民税 県民税 （普通徴収）	件数	63	851	1,122
	金額	2,060	30,033	32,977
固定資産税 都市計画税	件数	144	1,900	2,341
	金額	3,259	44,094	54,779
軽自動車税 （種別割）	件数	0	778	804
	金額	0	5,723	6,140
合計	件数	207	3,529	4,267
	金額	5,319	79,850	93,896



○ 令和4年度 現年課税分 納付区分別集計

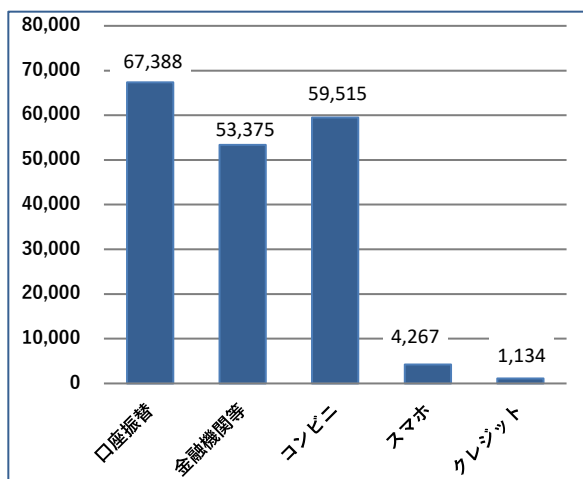
（単位：件・千円）

納付区分	口座振替	金融機関等	コンビニ	スマホ	クレジット	合計
納付件数	67,388	53,375	59,515	4,267	1,134	185,679
納付金額	2,514,175	2,354,098	1,071,229	93,896	32,485	6,065,883
割合(納付件数)	36.29%	28.75%	32.05%	2.30%	0.61%	100%

※個人市民税・県民税の特別徴収分は除く

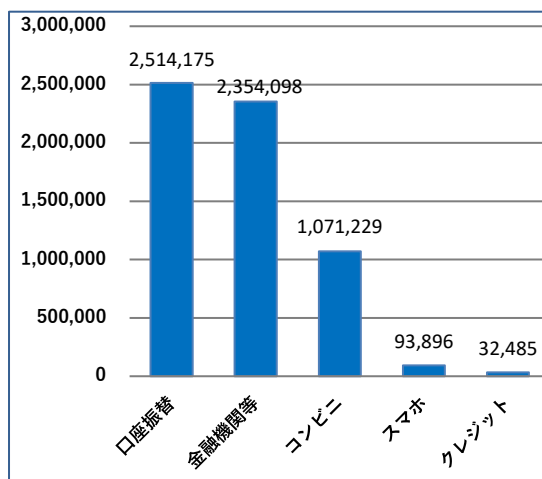
納付区分別(件数)

（単位：件）



納付区分別(納付金額)

（単位：千円）



(3) 徴収率向上への取組み

税負担の公平性を確保するためには、徴収率を向上させ、徴収額を確保していくことが必要です。本市では、効率的な徴収手法により、毎年、徴収率向上に取り組んでいます。

効率的な手法として、早期に催告や差押を行い、滞納額が大きくなる前の滞納整理を進めています。徴収困難な事案については、茨城租税債権管理機構と連携し滞納整理を行っています。

(4) 滞納処分等

① 差押

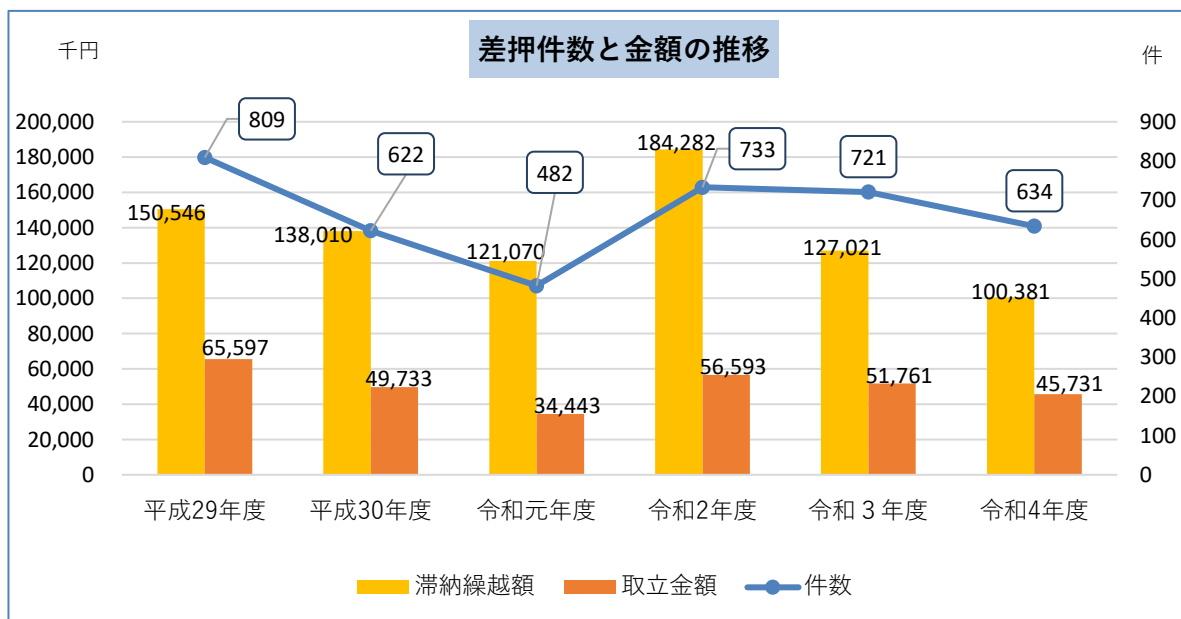
定められた納付期限までに税金を納めていただけない場合、文書による納付の督促や催告をすることとなります。それでも納付や相談等がないときには、納付している方との公平性の観点から、財産の調査を行ったうえで、状況によりその方の財産を差し押さえることとなります。

差押の対象としては、債権（預貯金、生命保険、給与、年金、売掛金など）、不動産、動産などがあります。

○ 差押の年度別件数と取立金額の推移

(単位：件・千円)

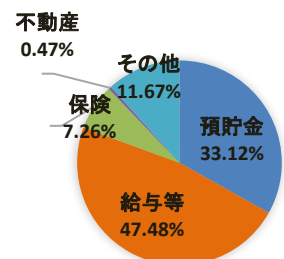
差押	年度	平成29年度	平成30年度	令和元年度	令和2年度	令和3年度	令和4年度
	件数	809	622	482	733	721	634
差押対象税額		162,773	123,815	87,833	120,979	118,662	112,912
取立金額		65,597	49,733	34,443	56,593	51,761	45,731
滞納繰越（調定）額		150,546	138,010	121,070	184,282	127,021	100,381



○ 差押件数の内訳

(単位：件)

差押 件数	種別	預貯金	給与等	保険	不動産	その他	合計
	令和2年度		227	356	68	4	78
令和3年度		268	287	82	3	81	721
令和4年度		210	301	46	3	74	634



②滞納処分の執行停止

「滞納処分の執行停止」とは税金の納付が遅れている方に一定の事由があると認められる場合に、その申請を要することなく、納付の資力が回復するまでの期間、職権で差押え等の強制徴収手続きを保留するものです。

【執行停止の要件】

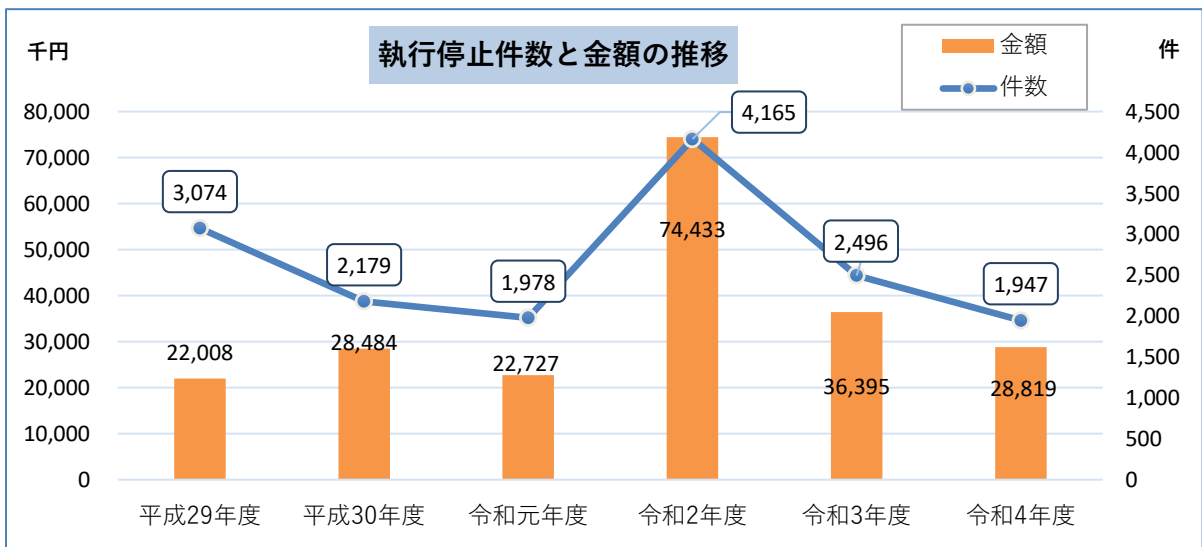
「滞納者に一定の事由があると認められる場合に、滞納処分の執行を停止することがあります（執行停止）。執行停止の要件は、次のとおりです。

- ア 滞納処分することができる財産がないとき(地方税法第15条の7第1項第1号)
- イ 滞納処分をすることによって生活を著しく窮迫させるおそれがあるとき(地方税法第15条の7第1項第2号)
- ウ 滞納者の所在及び財産がともに不明であるとき(地方税法第15条の7第1項第3号)

○年度別の執行停止件数と金額の推移

(単位：件・千円)

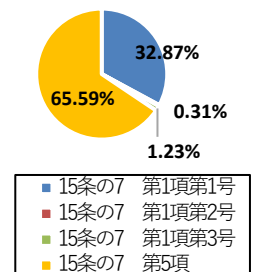
執行停止	年度	平成29年度	平成30年度	令和元年度	令和2年度	令和3年度	令和4年度
	件数	3,074	2,179	1,978	4,165	2,496	1,947
金額		22,008	28,484	22,727	74,433	36,395	28,819



○令和4年度 執行停止要件別内訳

(単位：件・千円)

執行停止	種別	15条の7 第1項第1号 (無資産)	15条の7 第1項第2号 (生活困窮)	15条の7 第1項第3号 (所在不明)	15条の7 第5項 (即時消滅)	合計
	件数	640	6	24	1,277	1,947
	金額	9,837	44	558	18,380	28,819



③不納欠損

課税された税金の徴収が不可能となった場合（執行停止による納税義務の消滅等）、不納欠損処理を行うことがあります。

不納欠損の要件は、次のとおりです。

ア 滞納処分執行停止後3年を経過したことにより納税義務が消滅したとき(地方税法第15条の7第4項)

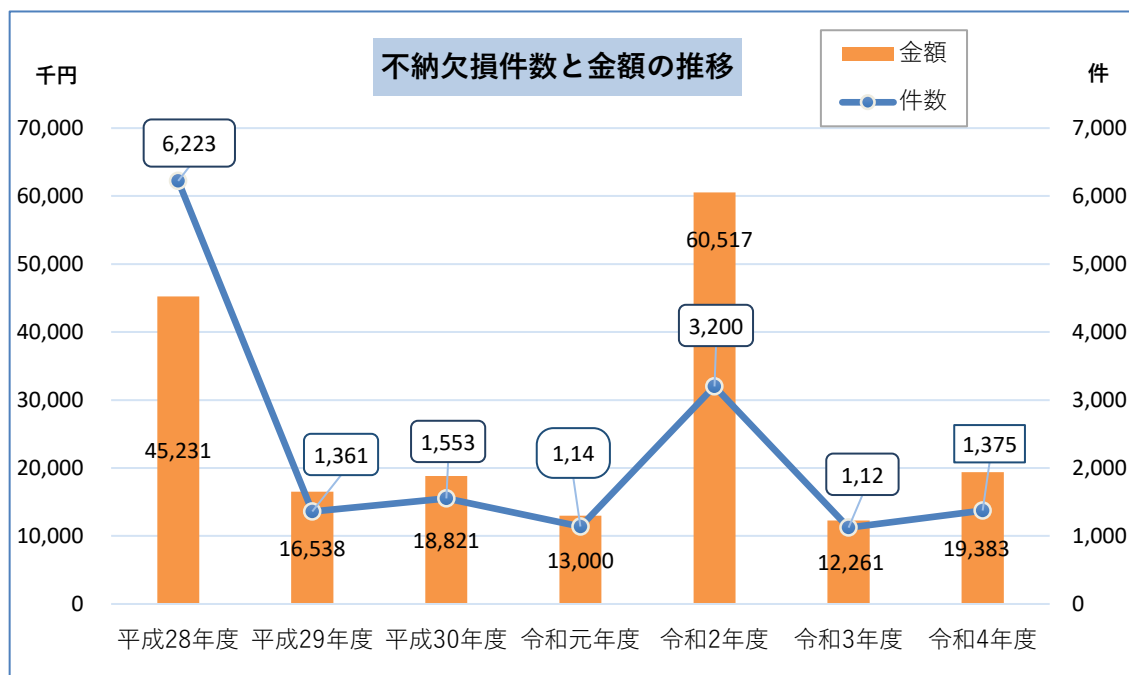
イ 滞納処分の執行停止と同時に納税義務を消滅させたとき(地方税法第15条の7第5項)

ウ 消滅時効が到来したとき(地方税法第18条)

〇年度別の不納欠損件数と金額の推移

(単位：件・千円)

年度	平成28年度	平成29年度	平成30年度	令和元年度	令和2年度	令和3年度	令和4年度
不納欠損 件数	6,223	1,361	1,553	1,140	3,200	1,123	1,375
金額	45,231	16,538	18,821	13,000	60,517	12,261	19,383



市 税 概 要 （令和 5 年度版）

発 行 年 月 令和5年8月

編 集 龍ヶ崎市総務部税務課・納税課

〒301-8611 龍ヶ崎市 3 7 1 0 番地

TEL 0297-64-1111

FAX 0297-60-1580
