

令和6年度

市税概要



龍ヶ崎市マスコットキャラクター まいりゅう

龍ヶ崎市



目 次

I 龍ヶ崎市の概要

- (1) 龍ヶ崎市の位置 1
- (2) 人口・世帯数の推移 1

II 龍ヶ崎市の税務概要

- (1) 税務課・納税課分掌事務 2
- (2) 令和5年度決算額及び令和6年度当初予算額 3
- (3) 市税収入等の年度別比較 4
- (4) 市税収入 5~6

III 個人市民税

- (1) 納税義務者数 7
- (2) 調定額の推移 8
- (3) 所得区分別所得額 9
- (4) 所得区分別所得割納税義務者数 9
- (5) 所得区分別所得割額 9
- (6) 特別徴収を行う事業所及び特別徴収による納税義務者数 9
- (7) 控除別納税義務者数 10
- (8) 寄附金（ふるさと納税等）税額控除 11

IV 法人市民税

- (1) 均等割税率別法人数 12
- (2) 調定額の推移 12
- (3) 産業分類別法人数 13

V 固定資産税

(1) 課税状況	
①納税義務者数	14
②課税標準額	15
(2) 土地	
①決定価格・課税標準額等	16
②筆数	17
(3) 家屋	
①木造家屋	17
②非木造家屋	18
(4) 償却資産	
①納税義務者数	19
②決定価格・課税標準額等	19

VI 国有資産等所在市町村交付金

(1) 国有資産等所在市町村交付金	20
-------------------	----

VII 都市計画税

(1) 決定価格・課税標準額等	21
-----------------	----

VIII 軽自動車税

(1) 車種別課税台数	22
(2) 車種別調定額	23

IX 市たばこ税

(1) 売上本数・調定額	24
--------------	----

X 徴収

(1) 市税の徴収率	25
(2) 納付の利便性の向上	26~28
(3) 徴収率向上への取組み	29
(4) 滞納処分等	
①差押	29
②滞納処分の執行停止	30
③不納欠損	31

I 龍ヶ崎市の概要

(1) 龍ヶ崎市の位置

龍ヶ崎市は、茨城県の南部、東京の北東約45 km・筑波研究学園都市の南約20 km・成田国際空港の北西約20 kmに位置し、東西約12 km・南北約9 kmの市で、面積は78.59平方 kmです。



(2) 人口・世帯数の推移（住民基本台帳より）

区分		年度	令和2年度	令和3年度	令和4年度	令和5年度	令和6年度
人口	男		38,318	38,088	37,825	37,640	37,430
	女		38,492	38,351	38,195	38,040	37,905
	計		76,810	76,439	76,020	75,680	75,335
世帯数			34,325	34,782	35,128	35,552	36,140
人口密度 (人/km ²)			977	973	967	963	959
人口伸び率 (%)			△0.5	△0.5	△0.5	△0.4	△0.5

※各年度8月1日現在

Ⅱ 龍ヶ崎市の税務概要

(1) 税務課・納税課分掌事務

令和6年4月1日

課名	グループ名	分掌事務
税務課	市民税グループ (8名)	<ul style="list-style-type: none"> (1) 市民税の賦課に関する事。 (2) 市民税の課税資料の調査及び収集に関する事。 (3) 市税等の証明に関する事。 (4) 入湯税に関する事。 (5) 課内の庶務に関する事。
	資産税グループ (7名)	<ul style="list-style-type: none"> (1) 固定資産の調査及び評価に関する事。 (2) 固定資産税及び都市計画税の賦課に関する事。 (3) 土地台帳、家屋台帳、地図等の整備保管に関する事。 (4) 課税台帳の縦覧に関する事。 (5) 償却資産の調査及び評価に関する事。 (6) 国有資産等所在市町村交付金に関する事。 (7) 特別土地保有税に関する事。 (8) 軽自動車税の賦課に関する事。 (9) 市たばこ税に関する事。 (10) 自動車臨時運行許可に関する事。
納税課	特別対策グループ (4名)	<ul style="list-style-type: none"> (1) 市税(国民健康保険税を含む。以下同じ。)の納税相談及び滞納整理に関する事。 (2) 市税の催告に関する事。 (3) 市税差押え(参加差押えを含む。)及び公売に関する事。 (4) 市税債権の届出に関する事。 (5) 市税の執行停止及び欠損に関する事。 (6) 市税徴収の囑託及び受託に関する事。 (7) 公債権の徴収に係る調整に関する事。 (8) 茨城租税債権管理機構に関する事。 (9) 納税推進会議に関する事。
	納税グループ (4名)	<ul style="list-style-type: none"> (1) 納税思想の普及に関する事。 (2) 市税の徴収管理に関する事。 (3) 市税の督促状発行に関する事。 (4) 市税の口座振替に関する事。 (5) 市税の過誤納金の還付及び充当に関する事。 (6) 課内の庶務に関する事。

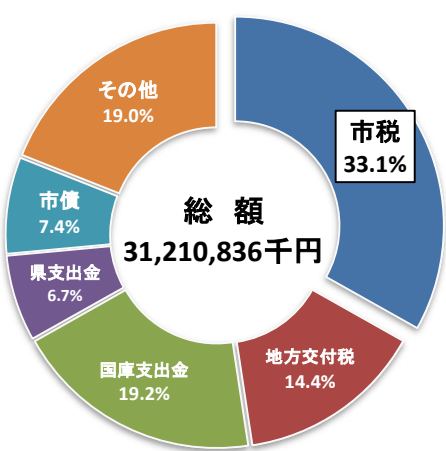
(2) 令和5年度決算額及び令和6年度当初予算額

【令和5年度決算額】

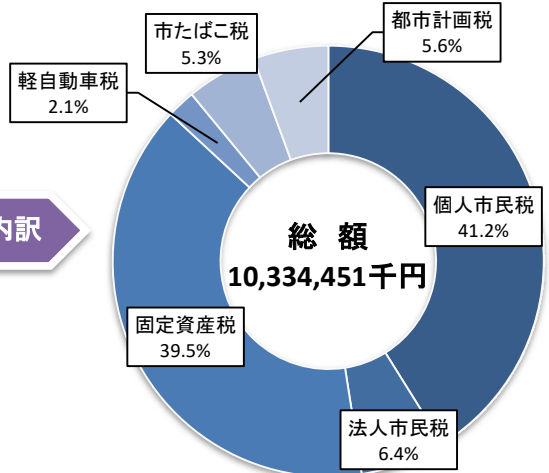
区分	金額 (千円)	割合
市 税	10,334,451	33.1%
地方交付税	4,508,701	14.4%
国庫支出金	6,004,020	19.2%
県 支 出 金	2,081,932	6.7%
市 債	2,322,016	7.4%
そ の 他	5,959,716	19.0%
合 計	31,210,836	100%

内 訳

区分	金額 (千円)	割合
個人市民税	4,253,997	41.2%
法人市民税	662,708	6.4%
固定資産税	4,066,833	39.5%
軽自動車税	222,103	2.1%
市たばこ税	546,924	5.3%
都市計画税	581,886	5.6%
合 計	10,334,451	100%



市税の内訳

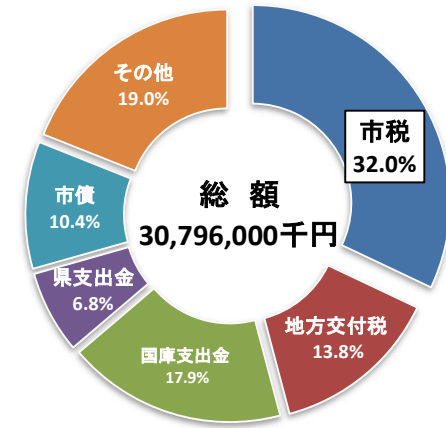


【令和6年度当初予算額】

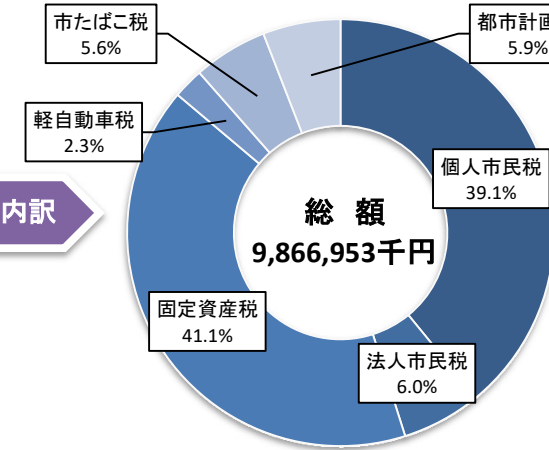
区分	予算額 (千円)	割合
市 税	9,866,953	32.0%
地方交付税	4,249,155	13.8%
国庫支出金	5,517,965	17.9%
県 支 出 金	2,079,210	6.8%
市 債	3,205,200	10.4%
そ の 他	5,877,517	19.0%
合 計	30,796,000	100%

内 訳

区分	予算額 (千円)	割合
個人市民税	3,845,032	39.1%
法人市民税	604,960	6.0%
固定資産税	4,053,224	41.1%
軽自動車税	226,910	2.3%
市たばこ税	555,254	5.6%
都市計画税	581,573	5.9%
合 計	9,866,953	100%



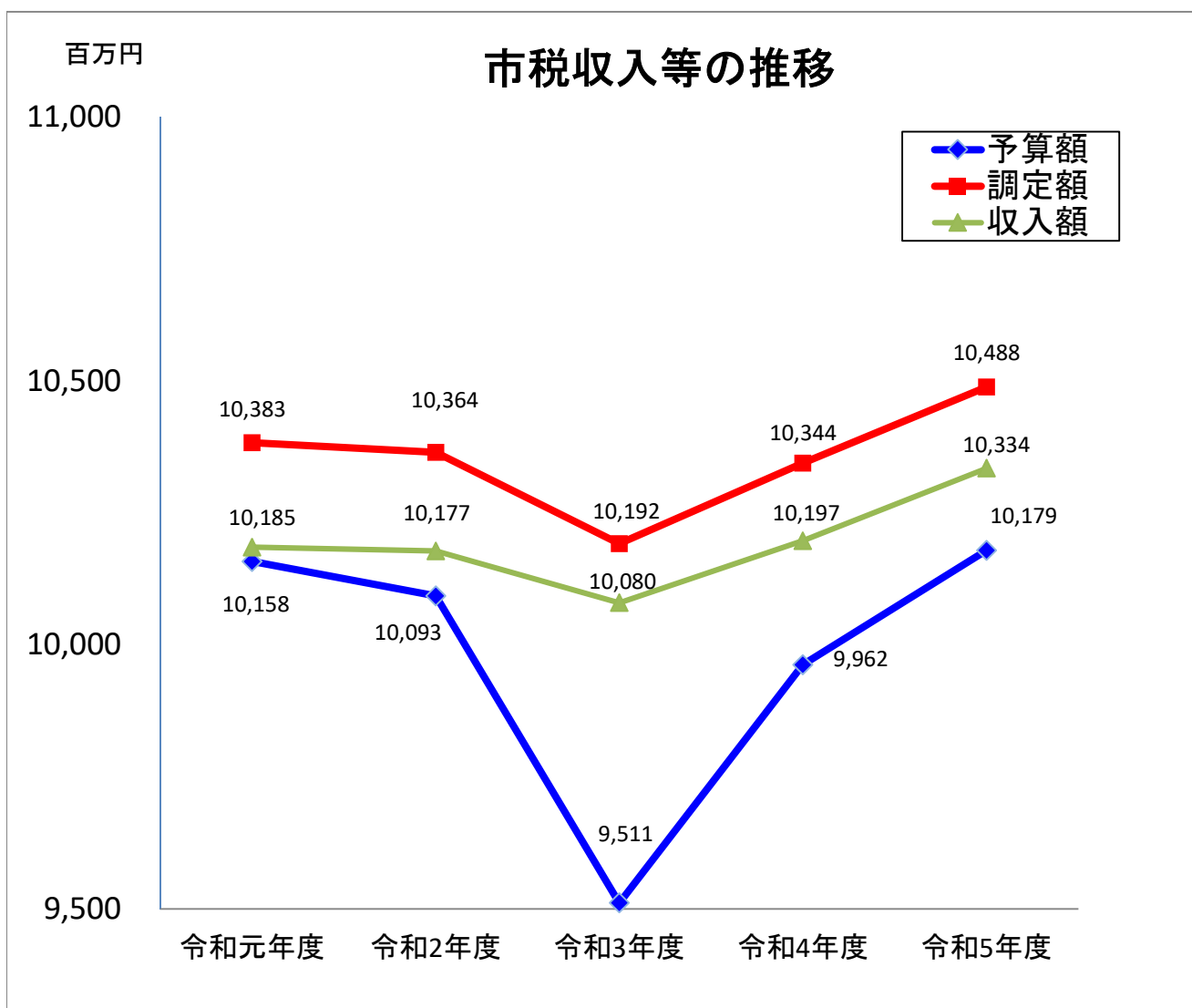
市税の内訳



(3) 市税収入等の年度別比較

(単位：千円)

年度	予 算 額		調 定 額		収 入 額	
		前年比		前年比		前年比
令和元年度	10,157,943	101.3%	10,382,654	100.9%	10,184,841	100.3%
令和2年度	10,092,530	99.4%	10,364,465	99.8%	10,177,450	99.9%
令和3年度	9,511,425	94.2%	10,191,503	98.3%	10,079,798	99.0%
令和4年度	9,962,330	104.7%	10,343,646	101.5%	10,197,179	101.2%
令和5年度	10,178,834	102.2%	10,488,096	101.4%	10,334,451	101.3%



(4) 市税収入(税目別市税賦課徴収状況)

(単位：千円)

区 分		令和3年度					
		予算額	調定額	収入額	欠損額	収納率	
市民税	個人		3,854,425	4,216,130	4,160,707	2,306	98.69%
		現年課税分	3,818,124	4,167,032	4,122,074		98.92%
		滞納繰越分	36,301	49,097	38,633	2,306	78.69%
	法人		416,783	653,109	646,376	312	98.97%
		現年課税分	409,736	638,972	637,585		99.78%
		滞納繰越分	7,047	14,137	8,790	312	62.18%
固定資産税	固定資産税		3,964,847	4,021,590	3,986,138	5,740	99.12%
		現年課税分	3,905,100	3,946,475	3,925,872		99.48%
		滞納繰越分	35,129	50,496	35,648	5,740	70.60%
	交付金	国有資産等所在 市町村交付金	24,618	24,618	24,618		100.0%
軽自動車税		206,681	211,966	202,928	3,088	95.74%	
	現年課税分	201,666	205,845	200,995		97.64%	
	滞納繰越分	5,015	6,121	1,934	3,088	31.59%	
市たばこ税		503,894	515,814	515,814		100.0%	
	現年課税分	503,894	515,814	515,814		100.0%	
都市計画税		564,795	572,896	567,834	815	99.12%	
	現年課税分	559,802	565,726	562,772		99.48%	
	滞納繰越分	4,993	7,170	5,062	815	70.60%	
現年課税分		9,422,940	10,064,482	9,989,731		99.26%	
滞納繰越分		88,485	127,021	90,066	12,261	70.91%	
合 計		9,511,425	10,191,503	10,079,798	12,261	98.90%	

(単位：千円)

令和4年度					令和5年度				
予算額	調定額	収入額	欠損額	収納率	予算額	調定額	収入額	欠損額	収納率
4,024,667	4,236,708	4,180,769	13,022	98.68%	4,144,905	4,291,430	4,253,997	3,995	99.13%
3,996,840	4,184,087	4,156,033		99.33%	4,116,644	4,249,150	4,221,399		99.35%
27,827	52,621	24,736	13,022	47.01%	28,261	42,280	32,598	3,995	77.10%
573,942	653,089	645,314	119	98.81%	599,002	672,122	662,708	150	98.60%
570,478	646,367	644,427		99.70%	596,766	663,749	660,995		99.59%
3,464	6,723	887	119	13.19%	2,236	8,374	1,713	150	20.45%
4,030,038	4,101,529	4,037,840	3,418	98.45%	4,091,633	4,151,521	4,066,833	5,252	97.96%
3,975,416	4,046,187	3,998,729		98.83%	4,040,627	4,066,558	4,020,974		98.88%
30,104	30,823	14,592	3,418	47.34%	26,769	60,729	21,625	5,252	35.61%
24,518	24,519	24,519		100.0%	24,237	24,234	24,234		100.0%
218,374	225,039	215,003	2,354	95.54%	229,209	232,141	222,103	2,687	95.68%
214,736	219,073	213,352		97.39%	226,310	224,423	219,583		97.84%
3,638	5,966	1,651	2,354	27.69%	2,899	7,717	2,520	2,687	32.66%
530,000	543,986	543,986		100.0%	529,472	546,924	546,924		100.0%
530,000	543,986	543,986		100.0%	529,472	546,924	546,924		100.0%
585,309	583,295	574,267	471	98.45%	584,613	593,958	581,886	740	97.97%
581,064	579,048	572,256		98.83%	581,075	585,401	578,839		98.88%
4,245	4,247	2,011	471	47.33%	3,538	8,557	3,047	740	35.60%
9,893,052	10,243,266	10,153,301		99.12%	10,115,131	10,360,438	10,272,948		99.16%
69,278	100,381	43,877	19,383	43.71%	63,703	127,658	61,503	12,824	48.18%
9,962,330	10,343,646	10,197,179	19,383	98.58%	10,178,834	10,488,096	10,334,451	12,824	98.54%

Ⅲ 個人市民税

個人市民税とは・・・

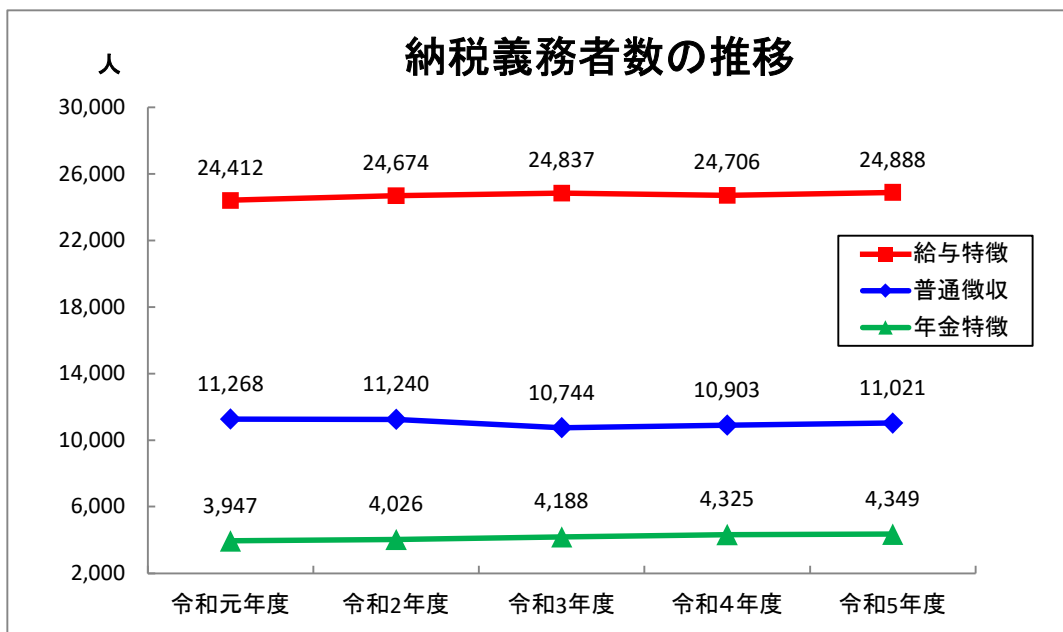
市内に住所のある人方や、市内に住所はないが、事務所、事業所又は家屋敷のある方に負担していただく税金です。個人市民税には、一定以上の所得がある方に均等に負担していただく【均等割】と、所得に応じて負担していただく【所得割】があります。

●現年課税分

(1) 納税義務者数(各年度決算)

(単位：人)

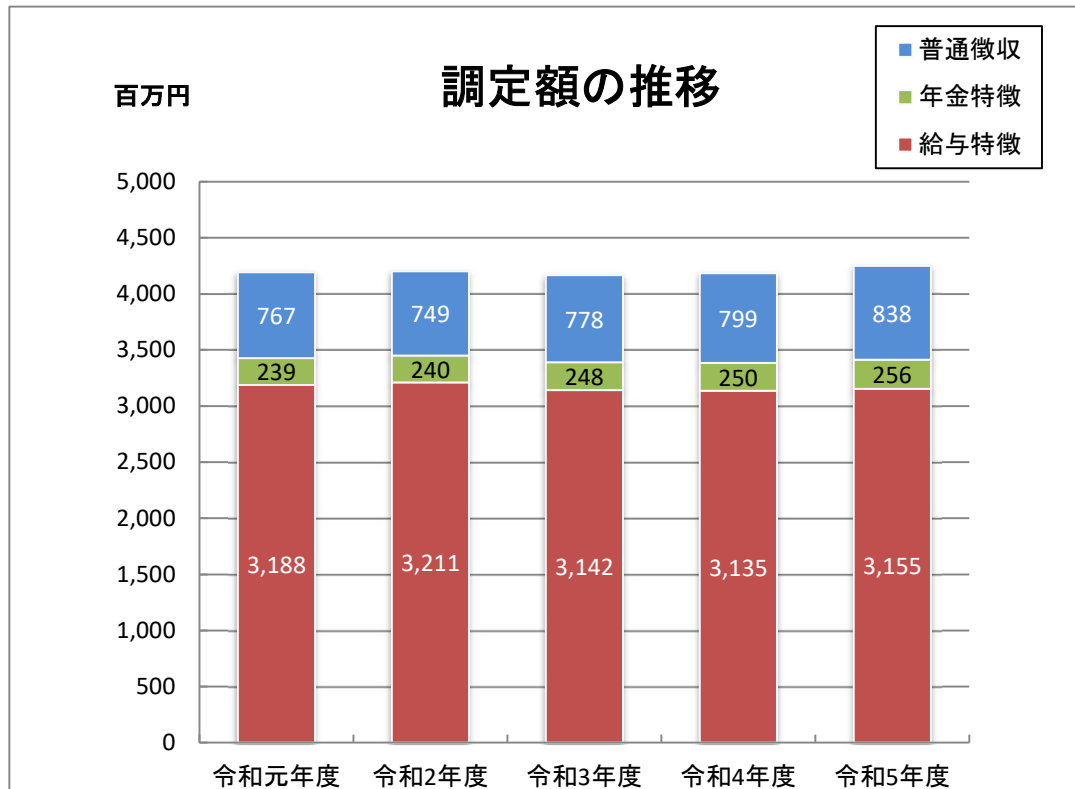
区分		年度	令和元年度	令和2年度	令和3年度	令和4年度	令和5年度
賦課期日人口			77,560	77,222	76,590	76,264	75,813
給与特徴	均等割のみ		1,199	1,207	1,276	1,241	1,293
	均等割+所得割		23,213	23,467	23,561	23,465	23,595
	小計		24,412	24,674	24,837	24,706	24,888
年金特徴	均等割のみ		1,010	1,061	1,057	1,126	1,126
	均等割+所得割		2,937	2,965	3,131	3,199	3,223
	小計		3,947	4,026	4,188	4,325	4,349
普通徴収	均等割のみ		1,429	1,376	1,318	1,344	1,342
	均等割+所得割		9,839	9,864	9,426	9,559	9,679
	小計		11,268	11,240	10,744	10,903	11,021
合計	均等割のみ		3,638	3,644	3,651	3,711	3,761
	均等割+所得割		35,989	36,296	36,118	36,223	36,497
	合計		39,627	39,940	39,769	39,934	40,258



(2)調定額の推移(各年度決算)

(単位：千円)

年度		令和元年度	令和2年度	令和3年度	令和4年度	令和5年度
区分						
給与特徴	均等割	88,880	89,899	90,424	90,018	90,903
	所得割	3,073,119	3,093,159	3,003,478	3,011,532	3,033,070
	退職分	26,213	28,376	47,634	33,768	31,499
	小計	3,188,212	3,211,434	3,141,536	3,135,318	3,155,472
年金特徴	均等割	22,161	22,679	23,032	23,376	23,474
	所得割	216,646	217,145	224,749	226,637	232,494
	小計	238,807	239,824	247,781	250,013	255,968
普通徴収	均等割	27,632	27,205	25,732	26,372	26,505
	所得割	739,011	721,497	751,983	772,385	811,205
	小計	766,643	748,702	777,715	798,757	837,710
合計	均等割	138,673	139,783	139,188	139,766	140,882
	所得割	4,028,776	4,031,801	3,980,210	4,010,554	4,076,769
	退職分	26,213	28,376	47,634	33,768	31,499
	合計	4,193,662	4,199,960	4,167,032	4,184,088	4,249,150



(3)所得区分別所得額(各年度7月1日現在)

(単位：千円)

所得	令和2年度	令和3年度	令和4年度	令和5年度	令和6年度
給与所得	95,666,884	97,326,272	98,335,524	99,529,595	101,190,609
営業等所得	4,447,609	4,835,579	5,055,306	5,095,396	4,961,766
農業所得	202,230	175,021	△ 36,897	62,253	224,680
不動産所得	2,298,802	2,336,955	2,321,534	2,441,180	2,452,578
雑所得	11,755,229	12,933,570	13,290,106	13,293,648	13,631,139
その他所得	2,677,109	3,274,603	3,848,160	4,838,373	7,411,327
合計	117,047,863	120,882,000	122,813,733	125,260,445	129,872,099

※分離課税分の所得を除く

(4)所得区分別所得割納税義務者数(各年度7月1日現在)

(単位：人)

区分	令和2年度	令和3年度	令和4年度	令和5年度	令和6年度
給与所得	28,580	28,374	28,411	28,562	27,313
営業等所得	1,215	1,265	1,254	1,294	1,164
農業所得	72	63	36	54	58
その他所得	5,678	5,800	5,880	5,982	5,236
譲渡等所得	459	404	499	470	556
合計	36,004	35,906	36,080	36,362	34,327

(5)所得区分別所得割額(各年度7月1日現在)

(単位：千円)

区分	令和2年度	令和3年度	令和4年度	令和5年度	令和6年度
給与所得	3,376,044	3,272,555	3,295,825	3,334,290	3,099,647
営業等所得	168,924	178,288	197,763	197,057	183,466
農業所得	4,577	5,163	2,860	6,219	11,545
その他所得	312,746	320,331	327,910	336,673	301,891
譲渡等所得	142,642	148,155	160,025	177,016	268,230
合計	4,004,933	3,924,492	3,984,383	4,051,255	3,864,779

(6)特別徴収を行う事業所及び特別徴収による納税義務者数(各年度7月1日現在)

区分		令和2年度	令和3年度	令和4年度	令和5年度	令和6年度
給与	特別徴収を行う事業所(件)	8,488	8,441	8,439	8,521	8,578
	特別徴収による納税義務者(人)	26,269	26,447	26,406	26,591	26,971
年金	特別徴収を行う事業所(件)	7	7	6	6	6
	特別徴収による納税義務者(人)	8,341	8,454	8,622	8,800	8,974

(7) 控除別納税義務者数(各年度7月1日現在)

(単位：人)

所得控除	納税義務者数					
	令和2年度	令和3年度	令和4年度	令和5年度	令和6年度	
雑損控除	14	6	2	5	2	
医療費控除	3,873	3,427	3,587	3,789	3,568	
うちセルフメディケーション税制分	16	18	18	27	37	
社会保険料控除	34,656	34,733	34,934	35,185	33,485	
小規模企業共済等掛金控除	1,193	1,358	1,580	1,825	1,995	
生命保険料控除	25,378	25,242	25,295	25,369	24,052	
うち新生命保険分	18,146	18,676	19,248	19,590	18,815	
うち新個人年金分	2,126	2,258	2,383	2,549	2,549	
うち介護医療保険分	20,089	20,597	21,152	21,571	20,664	
うち旧生命保険分	12,193	11,042	10,035	9,165	8,153	
うち旧個人年金分	5,156	5,155	5,148	5,190	4,975	
地震保険料控除	8,667	8,856	8,963	9,171	8,796	
うち旧長期分	320	260	203	166	134	
障害者控除	(普通)	580	595	627	611	557
	(特別)	521	505	529	532	400
寡婦控除※	(普通)	256				
	(特別)	416				
寡夫控除※	85					
寡婦控除※		197	231	233	234	
ひとり親控除※		587	602	586	475	
勤労学生控除	1	1	3	6	0	
配偶者控除	(一般)	6,585	6,300	5,819	5,500	4,902
	(老人)	2,051	2,155	2,231	2,266	1,926
配偶者特別控除	1,647	1,584	1,620	1,716	1,571	
扶養控除	一般(16歳～18歳、23歳～69歳)	3,011	3,067	2,916	2,941	2,632
	特定(19歳～22歳)	1,780	1,786	1,767	1,727	1,565
	老人(70歳以上)	367	338	350	335	285
	同居老親等(70歳以上)	1,014	993	935	899	745
納に対する扶養義務親族者数	なし	21,975	22,029	22,534	23,084	22,328
	1人	7,954	7,960	7,868	7,788	7,151
	2人	3,500	3,496	3,428	3,286	2,937
	3人	1,941	1,837	1,721	1,702	1,499
	4人	543	491	443	425	347
	5人以上	91	93	86	77	65
青色申告者	1,388	1,437	1,521	1,714	1,599	

※令和3年度課税分より、未婚のひとり親に対する税法上の措置・寡婦(夫)控除の見直しが適用されている。

(8) 寄附金(ふるさと納税等)税額控除

◎個人市民税分

※龍ヶ崎市の納税義務者の寄附金額及び税額控除額

(各年7月1日現在)

区 分	都道府県、市区町村 (ふるさと納税)		共同募金会 日本赤十字社		その他条例で 指定されたもの		個人市民税 税額控除額 (千円)	うち「ふるさと 納税分」 税額控除額 (推計) (千円)
	人数 (人)	寄附金額 (千円)	人数 (人)	寄附金額 (千円)	人数 (人)	寄附金額 (千円)		
令和2年度	1,777	151,015	30	1,393	45	5,876	70,804	70,493
令和3年度	2,333	190,304	33	1,838	44	1,620	90,259	90,059
令和4年度	3,282	257,186	47	2,039	53	1,920	122,522	122,295
令和5年度	3,968	314,791	32	392	70	2,998	149,172	148,979
令和6年度	4,465	346,510	25	247	59	2,665	165,233	165,066

IV 法人市民税

法人市民税とは・・・

市内に事務所、事業所等がある法人に納めていただく税金です。法人の規模に応じて負担していただく【均等割】と、法人税額に応じて負担していただく【法人税割】があります。

法人市民税は申告納付方式です。通常は中間申告（予定申告、仮決算による中間申告）と確定申告を行います。ただし、中間申告が不要の法人は確定申告のみをしていただきます。

●現年課税分

(1)均等割税率別法人数(各年度7月1日現在)

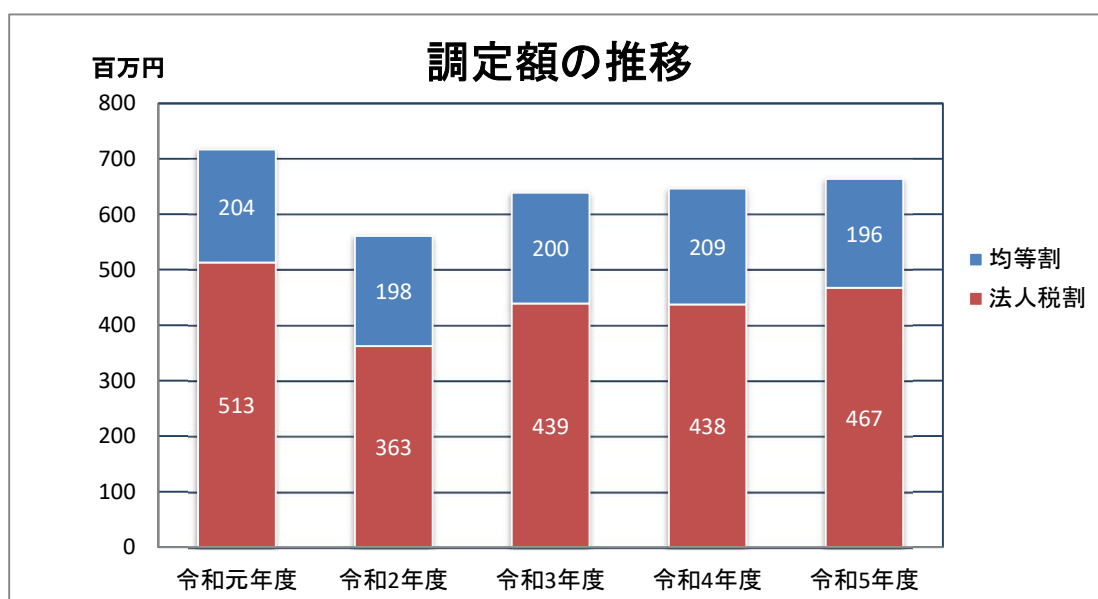
(単位：法人)

区 分	令和2年度	令和3年度	令和4年度	令和5年度	令和6年度
1号法人	1,276	1,318	1,351	1,337	1,408
2号法人	17	17	19	17	18
3号法人	231	230	230	222	230
4号法人	25	23	25	25	24
5号法人	70	72	74	71	68
6号法人	10	10	9	8	8
7号法人	87	86	84	88	89
8号法人	6	7	8	7	6
9号法人	20	17	16	16	16
合 計	1,742	1,780	1,816	1,791	1,867

(2) 調定額の推移(各年度決算)

(単位：千円)

区分	令和元年度	令和2年度	令和3年度	令和4年度	令和5年度
均 等 割	203,681	198,389	199,643	208,568	196,357
法人税割	513,017	362,688	439,328	437,799	467,392
合 計	716,698	561,077	638,972	646,367	663,749



(3)産業分類別法人数(令和5年度決算)

区分	法人数	均等割(円)	法人税割(円)	合計(円)	税割構成比
農業	23	1,129,800	830,800	1,960,600	0.2%
建設業	262	23,382,400	60,135,200	83,517,600	12.8%
製造業	169	35,019,700	265,877,300	300,897,000	56.9%
電気・ガス 熱供給・水道業	30	4,418,300	7,178,400	11,596,700	1.5%
情報通信業	28	1,451,300	285,600	1,736,900	0.2%
運輸業・郵便業	51	9,940,800	10,205,400	20,146,200	2.2%
卸売業・小売業	470	63,653,600	79,943,700	143,597,300	17.1%
金融業・保険業	18	4,830,000	3,769,600	8,599,600	0.8%
不動産業 物品賃貸業	109	6,957,300	5,849,300	12,806,600	1.3%
学術研究 専門・技術サービス業	45	2,182,900	1,079,300	3,262,200	0.2%
宿泊業 飲食サービス業	58	5,388,900	1,813,300	7,202,200	0.4%
生活関連サービス業 娯楽業	58	7,648,000	2,637,800	10,285,800	0.6%
教育・学習支援業	17	986,500	31,700	1,018,200	0.1%
医療・福祉	62	4,227,900	3,672,100	7,900,000	0.8%
複合サービス事業	5	580,800	474,100	1,054,900	0.1%
サービス業 (他に分類されないもの)	298	22,783,800	22,630,300	45,414,100	4.7%
その他	22	1,775,000	977,700	2,752,700	0.2%
合計	1,725	196,357,000	467,391,600	663,748,600	100.0%

V 固定資産税

固定資産税とは・・・

土地、家屋及び償却資産を総称して固定資産といいます。固定資産の価格をもとに算出した税額を、固定資産を所有している方に負担していただく税金です。

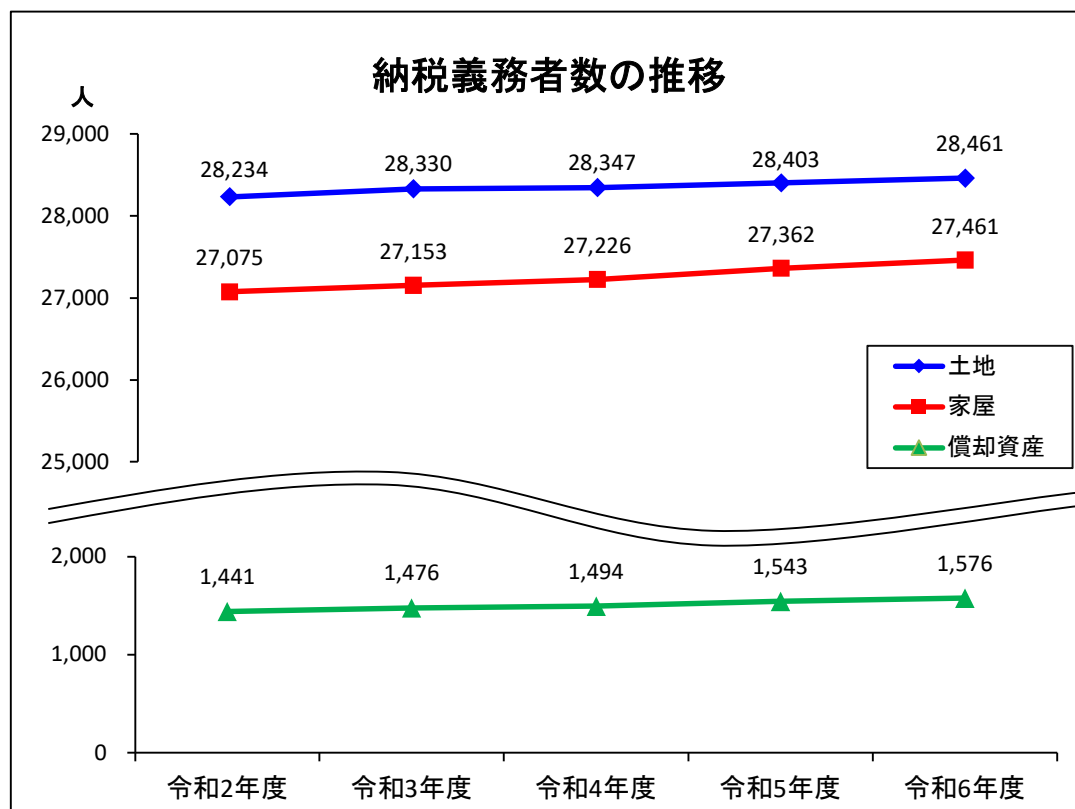
●現年課税分

(1) 課税状況

①納税義務者数(各年1月1日現在)

(単位：人)

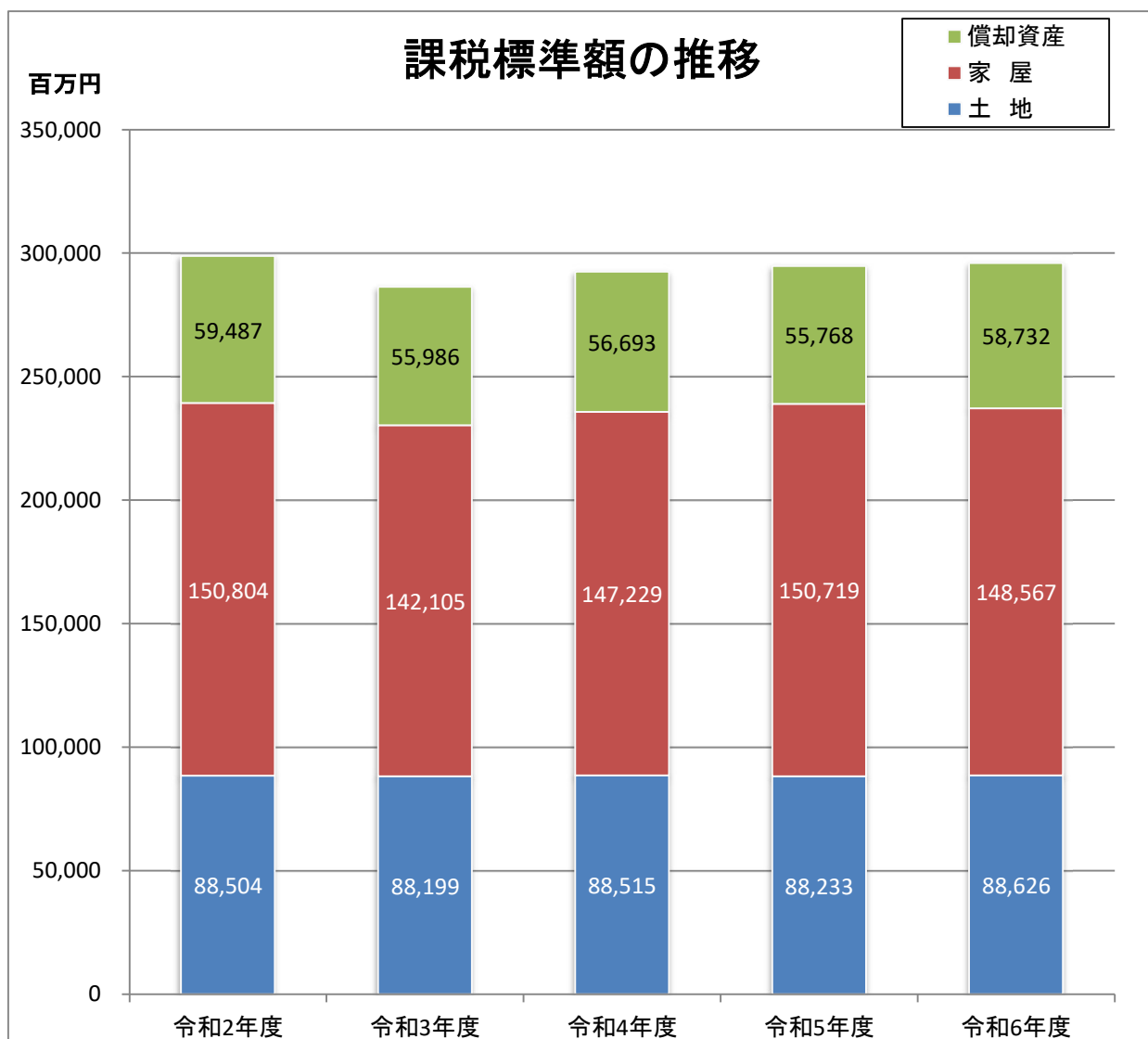
区分		年度				
		令和2年度	令和3年度	令和4年度	令和5年度	令和6年度
土地	総数	28,234	28,330	28,347	28,403	28,461
	免税点以上	24,285	24,374	24,435	24,521	24,620
	免税点未満	3,949	3,956	3,912	3,882	3,841
家屋	総数	27,075	27,153	27,226	27,362	27,461
	免税点以上	25,909	25,966	26,109	26,257	26,368
	免税点未満	1,166	1,187	1,117	1,105	1,093
償却資産	総数	1,441	1,476	1,494	1,543	1,576
	免税点以上	750	720	784	815	819
	免税点未満	691	756	710	728	757



②課税標準額(免税点以上・各年1月1日現在)

(単位：千円)

区分 \ 年度	令和2年度	令和3年度	令和4年度	令和5年度	令和6年度
土地	88,504,187	88,198,544	88,515,039	88,232,995	88,626,292
家屋	150,803,563	142,105,155	147,229,484	150,718,613	148,566,805
償却資産	59,487,283	55,986,082	56,693,027	55,767,911	58,732,456
合計	298,795,033	286,289,781	292,437,550	294,719,519	295,925,553



(2) 土地

①決定価格・課税標準額等(各年1月1日現在)

(単位：㎡、千円)

区分		年度		令和2年度	令和3年度	令和4年度	令和5年度	令和6年度
		令和2年度	令和3年度					
評価総地積				58,409,411	58,408,970	58,432,226	58,390,845	58,341,860
決定価格(総額)				221,304,873	223,851,501	224,415,032	224,669,837	227,696,678
課税標準額(総額)				88,973,183	88,667,712	88,981,467	88,682,386	89,082,408
内 訳	田	地積		24,070,831	24,046,425	24,060,777	24,044,395	24,002,696
		決定価格		3,094,020	3,045,847	3,047,976	3,049,401	3,002,277
		課税標準額		2,950,812	2,933,812	2,935,168	2,933,046	2,900,963
	畑	地積		9,392,057	9,310,768	9,208,355	9,161,389	9,074,212
		決定価格		3,174,112	3,048,599	2,905,610	3,044,392	2,813,763
		課税標準額		1,417,240	1,363,098	1,320,560	1,329,284	1,264,911
	宅地	地積		13,341,734	13,370,627	13,466,649	13,453,865	13,489,411
		決定価格		192,848,723	195,281,919	196,046,941	195,620,196	198,450,129
		課税標準額		69,654,946	69,246,967	69,613,730	68,971,274	69,213,135
	山林	地積		6,282,401	6,219,215	6,187,183	6,148,261	6,037,912
		決定価格		227,843	225,568	224,415	223,075	219,127
		課税標準額		226,795	224,520	223,367	221,987	218,026
	雑種地	地積		4,613,100	4,767,159	4,815,619	4,892,202	5,034,663
		決定価格		21,939,771	22,229,572	22,170,128	22,712,898	23,191,140
		課税標準額		14,702,986	14,879,319	14,868,680	15,206,920	15,465,131
	その他	地積		709,288	694,776	693,643	690,733	702,966
		決定価格		20,404	19,996	19,962	19,875	20,242
		課税標準額		20,404	19,996	19,962	19,875	20,242

②筆数(令和6年1月1日現在)

(単位：筆)

種類 \ 区分	評価総筆数	免税点以上	免税点未満	非課税
田	18,445	17,273	1,172	257
畑	11,649	10,557	1,092	109
宅地	58,928	57,351	1,577	537
山林	5,517	4,458	1,059	258
雑種地	6,717	6,239	478	812
その他	998	747	251	27,745
合計	102,254	96,625	5,629	29,718

(3) 家屋

①木造家屋(令和6年1月1日現在)

種類 \ 区分	棟数	床面積 (㎡)	決定価格 (千円)	平均床面積 (㎡)	㎡当たり 価格(円)
戸建形式住宅	21,887	2,547,936	65,377,861	116.41	25,659
集合形式住宅	692	169,454	5,242,183	244.88	30,936
併用住宅	490	57,362	971,928	117.07	16,944
ホテル・旅館	8	1,373	16,548	171.63	12,052
事務所・店舗	567	75,873	1,626,052	133.81	21,431
劇場・病院	34	6,057	188,419	178.15	31,108
工場・倉庫	468	33,449	231,946	71.47	6,934
附属家	3,608	117,760	521,283	32.64	4,427
合計	27,754	3,009,264	74,176,220	108.43	24,649

平均床面積の合計は、床面積の合計÷棟数の合計

単位当たり価格の合計は、決定価格の合計÷床面積の合計

②非木造家屋(令和6年1月1日現在)

種類	区分	棟数	床面積 (㎡)	決定価格 (千円)	平均床面積 (㎡)	㎡当たり 価格(円)
事務所・店舗	鉄骨鉄筋コンクリート造	7	18,251	1,463,039	2,607.29	80,162
	鉄筋コンクリート造	127	73,423	5,205,584	578.13	70,899
	鉄骨造	665	384,918	16,291,579	578.82	42,325
	軽量鉄骨造	231	22,518	502,072	97.48	22,296
	れんが造・コンクリートブロック造	96	1,976	18,260	20.58	9,241
	その他	0	0	0	0.00	0
	計	1,126	501,086	23,480,534	445.01	46,859
住宅用建物	鉄骨鉄筋コンクリート造	257	19,051	932,752	74.13	48,961
	鉄筋コンクリート造	2,079	233,617	13,898,465	112.37	59,493
	鉄骨造	395	115,742	4,006,712	293.02	34,618
	軽量鉄骨造	3,364	464,769	13,570,763	138.16	29,199
	れんが造・コンクリートブロック造	15	1,021	7,382	68.07	7,230
	その他	0	0	0	0.00	0
	計	6,110	834,200	32,416,074	136.53	38,859
病院・ホテル	鉄骨鉄筋コンクリート造	1	1,287	80,006	1,287.00	62,165
	鉄筋コンクリート造	3	6,147	434,244	2,049.00	70,643
	鉄骨造	11	10,803	490,629	982.09	45,416
	軽量鉄骨造	0	0	0	0.00	0
	れんが造・コンクリートブロック造	0	0	0	0.00	0
	その他	0	0	0	0.00	0
	計	15	18,237	1,004,879	1,215.80	55,101
工場・倉庫	鉄骨鉄筋コンクリート造	1	66	1,007	66.00	15,258
	鉄筋コンクリート造	44	11,000	159,924	250.00	14,539
	鉄骨造	1,124	696,225	16,548,428	619.42	23,769
	軽量鉄骨造	540	35,750	340,126	66.20	9,514
	れんが造・コンクリートブロック造	107	6,190	57,097	57.85	9,224
	その他	11	446	1,552	40.55	3,480
	計	1,827	749,677	17,108,134	410.33	22,821
その他	鉄骨鉄筋コンクリート造	0	0	0	0.00	0
	鉄筋コンクリート造	12	5,039	142,914	419.92	28,362
	鉄骨造	52	14,241	253,543	273.87	17,804
	軽量鉄骨造	136	4,674	106,534	34.37	22,793
	れんが造・コンクリートブロック造	20	212	3,582	10.60	16,896
	その他	0	0	0	0.00	0
	計	220	24,166	506,573	109.85	20,962
合計		9,298	2,127,366	74,516,194	228.80	35,027

平均床面積の合計は、床面積の合計÷棟数の合計
 単位当たり価格の合計は、決定価格の合計÷床面積の合計

(4) 償却資産

① 納税義務者数(令和6年1月1日現在)

(単位：人)

区分 個人・法人の別	総数	免税点以上	免税点未満
個人	164	88	76
法人	1,412	731	681
計	1,576	819	757

② 決定価格・課税標準額等(令和6年1月1日現在)

(単位：千円)

種類	区分	決定価格	課税標準額	課税標準額の内訳	
				課税標準の特例 規定の適用を受 けるもの	左記以外のもの
市長が 価格等 を決定 したもの	構築物	11,306,858	11,297,036	18,555	11,278,481
	機械及び装置	30,617,674	30,202,288	120,199	30,082,089
	船舶	0	0	0	0
	航空機	13,513	13,513	0	13,513
	車両及び運搬具	279,305	279,305	0	279,305
	工具・器具及び備品	5,606,954	5,606,433	242	5,606,191
	小計	47,824,304	47,398,575	138,996	47,259,579
法第 389 条関係	総務大臣配分	11,870,909	11,216,924		
	知事配分	143,231	116,957		
	小計	12,014,140	11,333,881		
合計		59,838,444	58,732,456		

VI 国有資産等所在市町村交付金

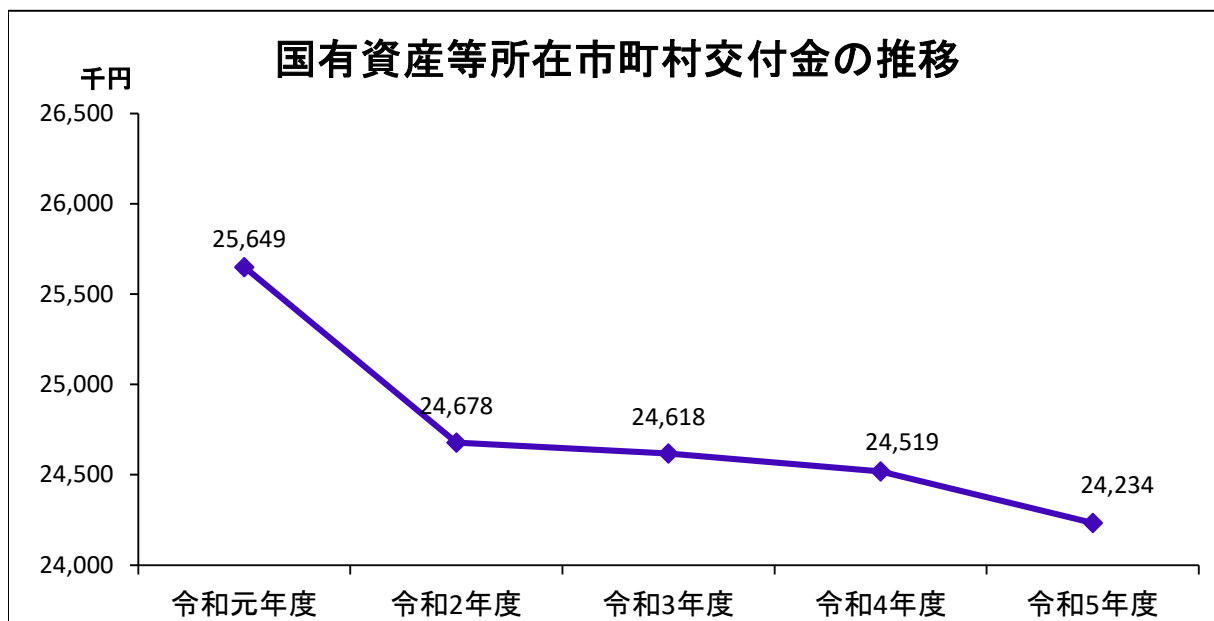
国有資産等所在市町村交付金とは・・・

固定資産税が非課税とされている国や地方公共団体が所有する固定資産であっても、一般の固定資産と同様の状態で使用収益されているもの（公務員宿舎、民間貸付の土地など）について、固定資産税の代替えとして、国有資産等所在市町村交付金が市に交付されます。

(1) 国有資産等所在市町村交付金(各年度決算)

(単位：円)

区分 \ 年度	令和元年度	令和2年度	令和3年度	令和4年度	令和5年度
水戸地方裁判所	100	100	100	100	100
水戸地方法務局	400	400	400	400	400
関東財務局	19,000	19,000	19,000	19,000	14,900
茨城県	25,629,900	24,658,800	24,598,700	24,499,000	24,218,200
合 計	25,649,400	24,678,300	24,618,200	24,518,500	24,233,600



Ⅶ 都市計画税

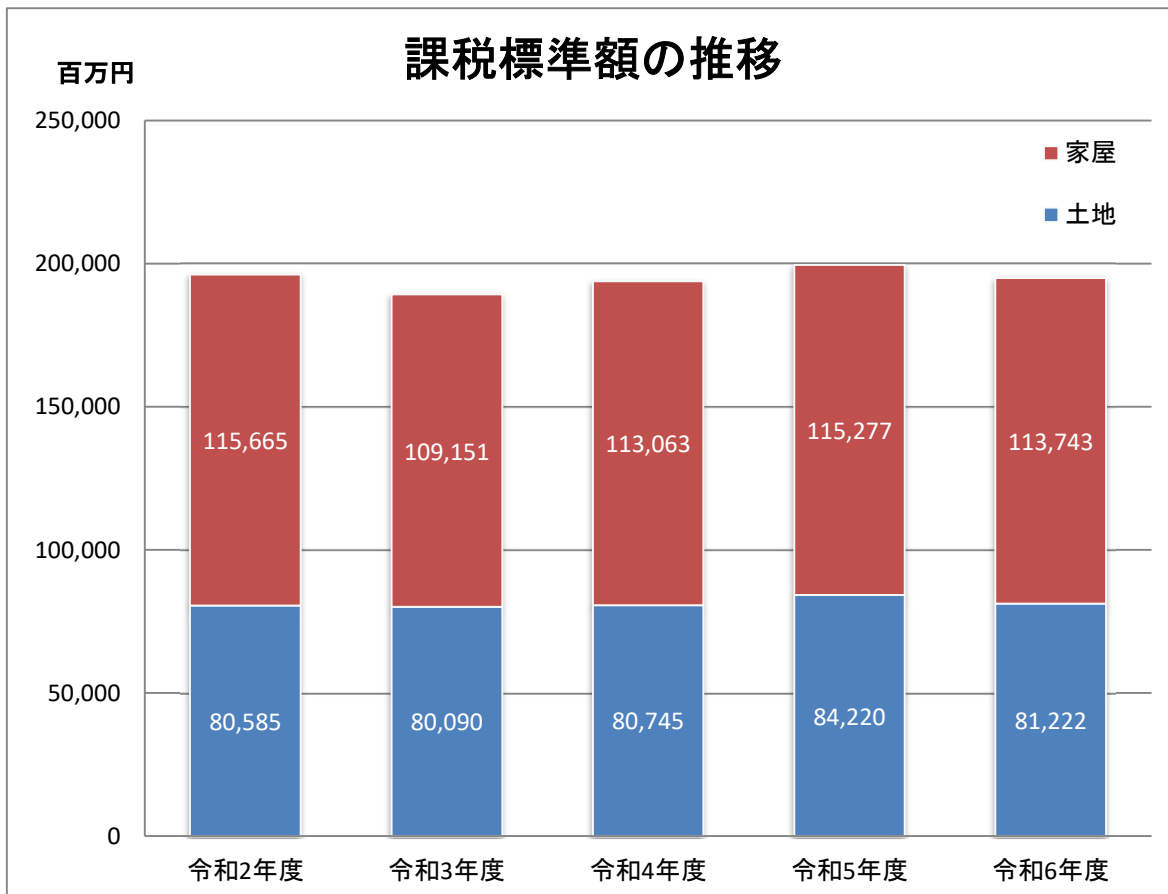
都市計画税とは・・・

都市計画法に基づいて行う都市計画事業又は土地区画整理法に基づいて行う土地区画整理事業に要する費用に充てるための目的税です。

固定資産税とあわせて納めていただく税金です。

(1)決定価格・課税標準額等(免税点以上・各年1月1日現在)

年度	区分	面積 (千㎡)	筆(棟)数 (筆、棟)	決定価格 (千円)	課税標準額 (千円)	納税義務者数 (人)
令和2年度	土地	8,576	29,421	160,757,116	80,584,730	18,169
	家屋	3,546	24,350	115,715,465	115,665,029	20,094
令和3年度	土地	8,574	29,470	162,886,496	80,090,204	18,250
	家屋	3,525	24,401	109,680,479	109,151,039	20,194
令和4年度	土地	8,640	29,000	163,570,022	80,745,439	18,298
	家屋	3,578	24,608	113,112,610	113,063,353	20,336
令和5年度	土地	8,192	28,686	169,295,843	84,220,265	18,402
	家屋	3,599	24,754	115,325,781	115,276,524	20,497
令和6年度	土地	8,670	28,783	166,496,066	81,222,363	18,500
	家屋	3,619	24,920	113,791,916	113,743,150	20,633



VIII 軽自動車税（種別割）

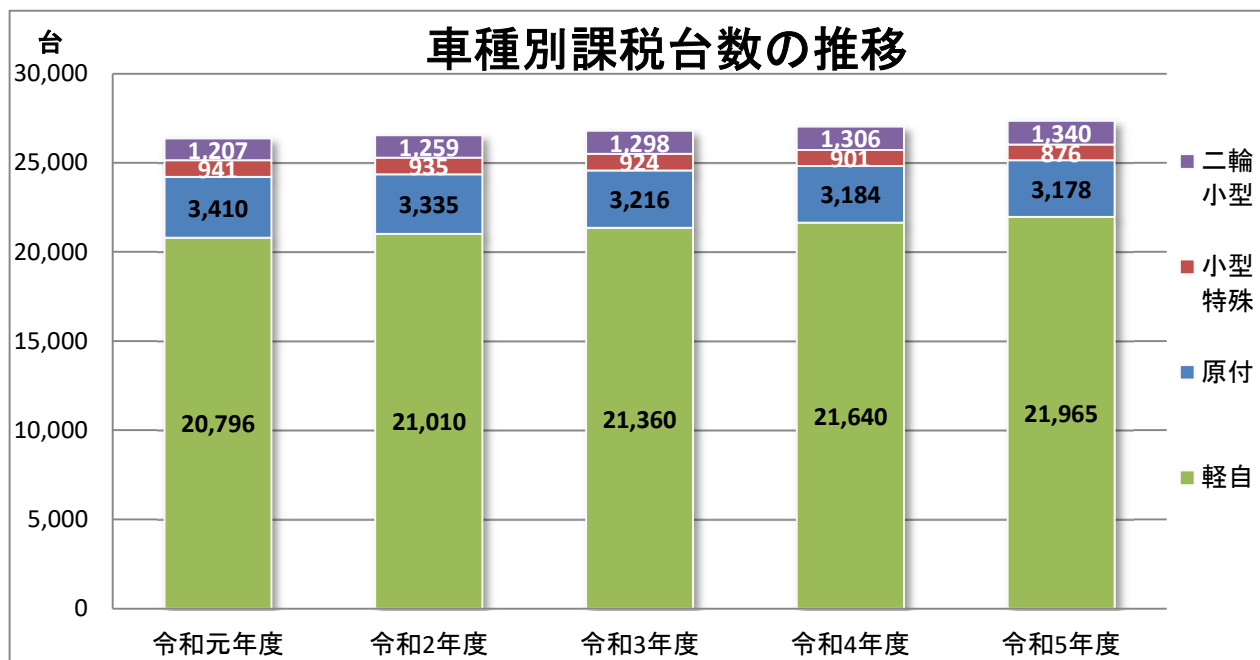
軽自動車税とは・・・

財産税と道路損傷負担金の性質を持ち、以下の軽自動車等の所有者等に納めていただく税金です。

(1)車種別課税台数(各年度決算)

(単位：台)

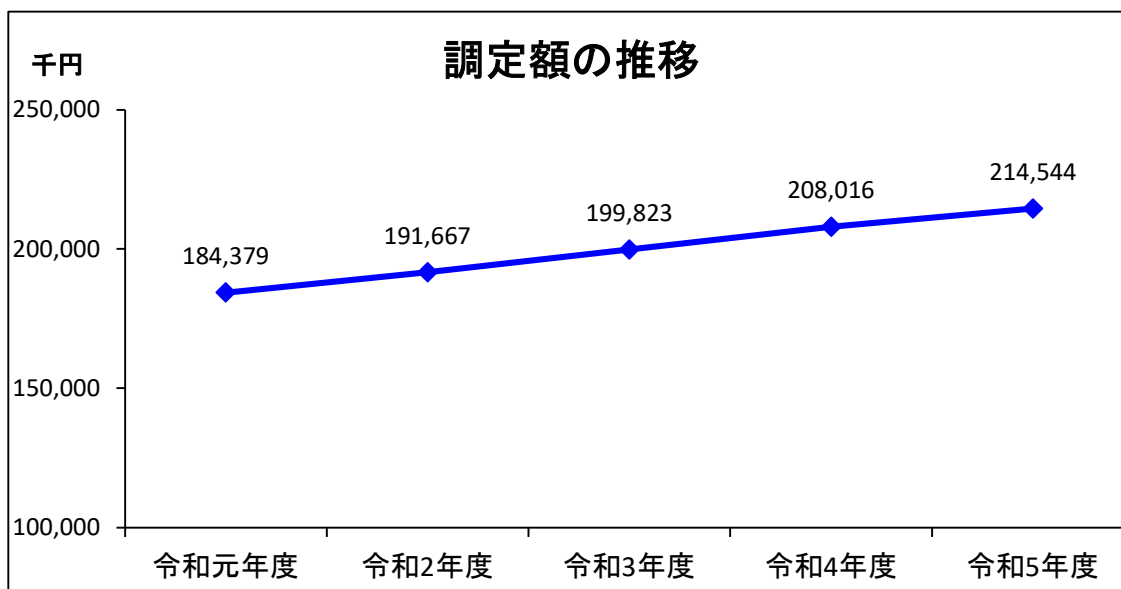
区分		年度	令和元年度	令和2年度	令和3年度	令和4年度	令和5年度	
原動機付 自転車	50cc以下		2,602	2,506	2,372	2,301	2,234	
	50cc超～90cc以下		204	212	193	189	206	
	90cc超～125cc以下		535	550	584	629	670	
	ミニカー		69	67	67	65	68	
	小計		3,410	3,335	3,216	3,184	3,178	
小型特殊 自動車	農耕作業用のもの		856	849	836	812	786	
	その他のもの		85	86	88	89	90	
	小計		941	935	924	901	876	
軽自動車	二輪車(250cc以下)		867	895	925	940	956	
	三輪車		0	0	0	0	0	
	四輪車	自家用乗用		15,989	16,255	16,569	16,775	17,025
		自家用貨物		3,796	3,726	3,711	3,761	3,810
		営業用乗用		1	0	0	2	4
		営業用貨物		143	134	155	162	170
小計		20,796	21,010	21,360	21,640	21,965		
二輪の小型自動車(250cc超)			1,207	1,259	1,298	1,306	1,340	
合計			26,279	26,420	26,766	27,031	27,359	



(2)車種別調定額(各年度決算)

(単位：千円)

区分		年度					
		令和元年度	令和2年度	令和3年度	令和4年度	令和5年度	
原動機付自転車	50cc以下	5,204	5,012	4,744	4,602	4,468	
	50cc超～90cc以下	408	424	386	378	412	
	90cc超～125cc以下	1,284	1,320	1,401	1,509	1,608	
	ミニカー	255	248	248	240	252	
	小計	7,151	7,004	6,779	6,729	6,740	
小型特殊自動車	農耕作業用のもの	2,055	2,038	2,006	1,949	1,886	
	その他のもの	502	507	519	525	531	
	小計	2,557	2,545	2,525	2,474	2,417	
軽自動車	二輪車	3,121	3,222	3,330	3,384	3,442	
	三輪車	0	0	0	0	0	
	四輪車	自家用乗用	144,692	151,932	159,831	167,529	173,356
		自家用貨物	19,108	18,932	19,009	19,464	19,889
		営業用乗用	8	0	0	10	28
		営業用貨物	500	478	561	590	632
小計	167,429	174,564	182,731	190,977	197,347		
二輪の小型自動車(250cc超)		7,242	7,554	7,788	7,836	8,040	
合計		184,379	191,667	199,823	208,016	214,544	



IX 市たばこ税

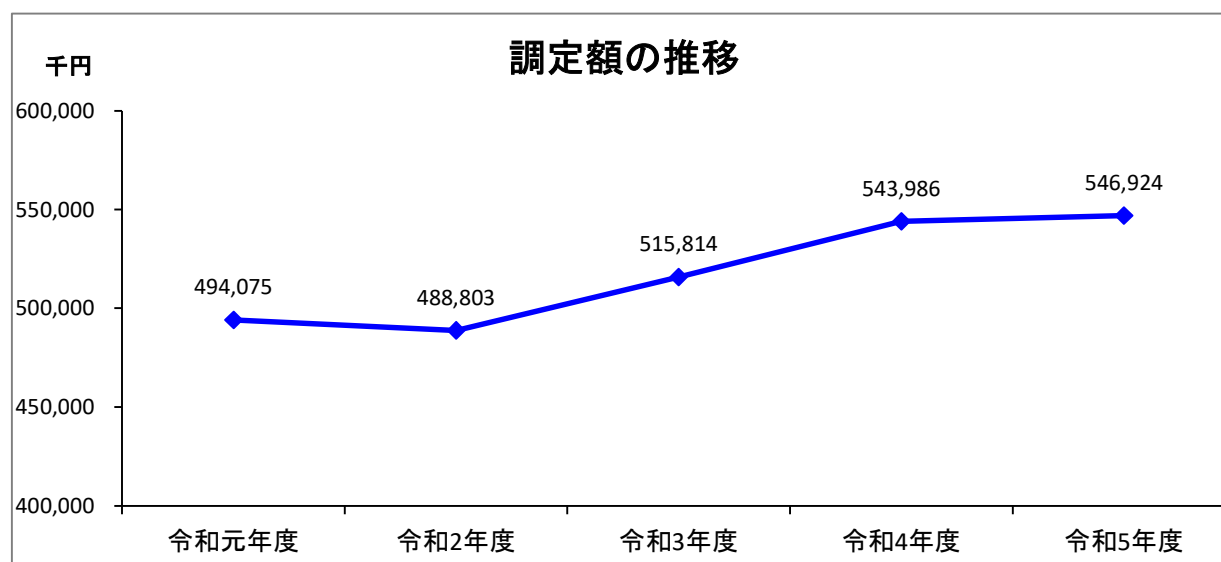
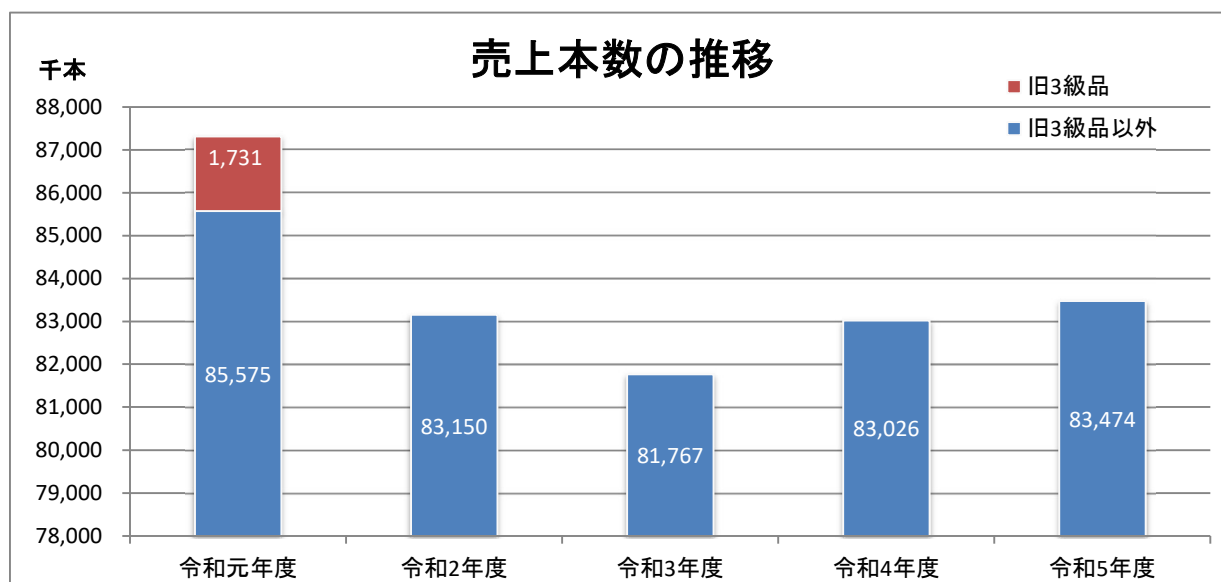
市たばこ税とは・・・

卸売り販売業者等が市内の小売販売業者（コンビニ、たばこ店等）に売り渡したたばこに対して課税される税金です。

(1)売上本数・調定額(各年度決算)

(単位：本、円)

年度		令和元年度	令和2年度	令和3年度	令和4年度	令和5年度
売上本数	旧3級品以外	85,575,052	83,149,599	81,767,114	83,025,885	83,474,387
	旧3級品	1,731,420				
	合計	87,306,472	83,149,599	81,767,114	83,025,885	83,474,387
調定額 (※手持品課税分を含む)		494,074,550	488,803,321	515,814,028	543,985,597	546,924,182



X 徴 収

(1)市税の徴収率

徴収率は、課税額（調定額）に対する収入額の割合で、各自治体の徴収への取組結果を指し示す成果指標として使われています。

$$\text{【徴収率（％）} = \text{当該年度の収入額} \div \text{（当該年度（現年度）の課税額} + \text{滞納繰越額）} \times 100\text{】}$$

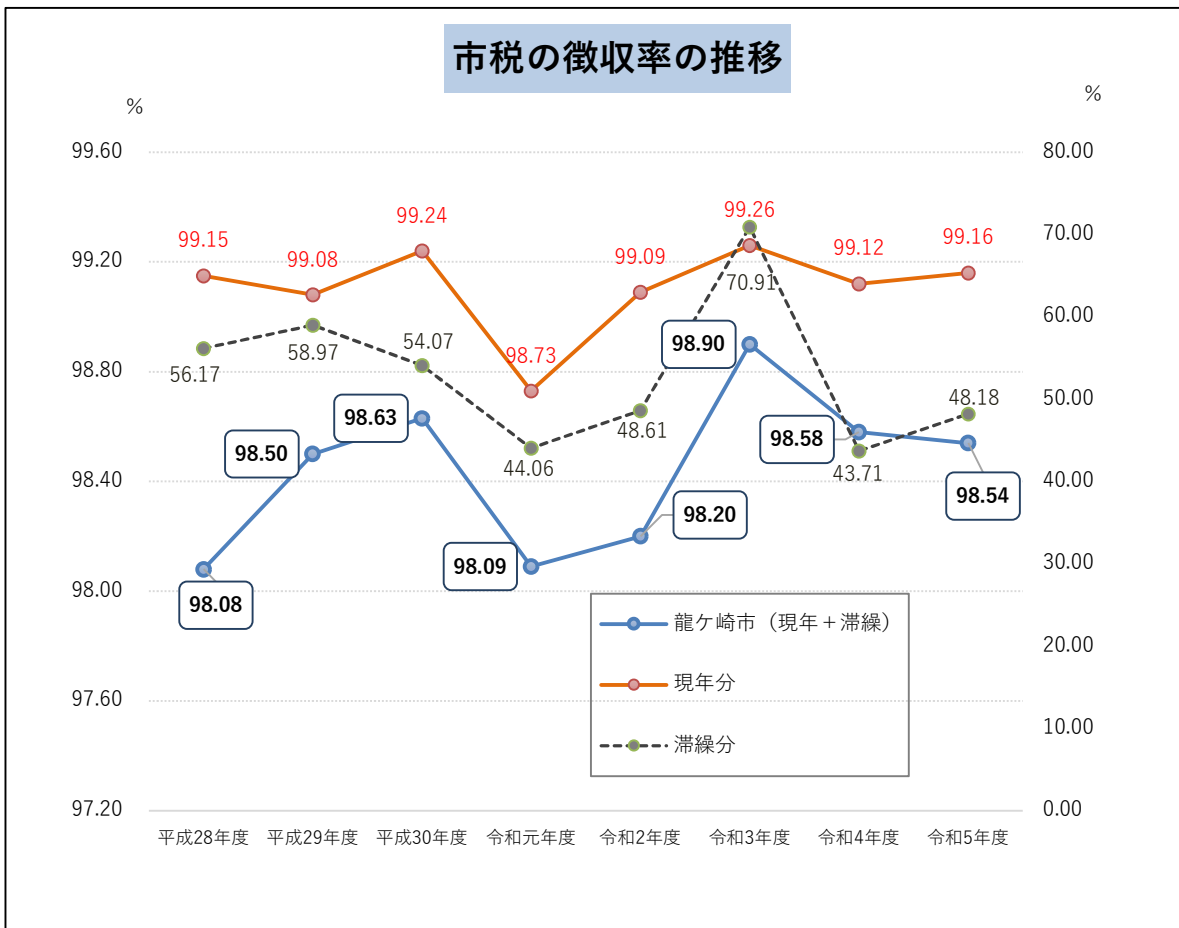
本市では、税負担の公平性を確保するために、納税義務者の事情にも配慮し、徴収率向上を目指した取組を進めています。

◎市税徴収率の推移

(単位：％)

項 目	平成28年度	平成29年度	平成30年度	令和元年度	令和2年度	令和3年度	令和4年度	令和5年度
龍ヶ崎市（現年＋滞繰）	98.08	98.50	98.63	98.09	98.20	98.90	98.58	98.54
現年分	99.15	99.08	99.24	98.73	99.09	99.26	99.12	99.16
市民税								
個人	98.99	98.91	99.20	98.55	98.95	98.92	99.33	99.35
法人	99.81	99.72	99.73	99.59	99.61	99.78	99.70	99.59
固定資産税	99.17	99.10	99.18	98.68	99.10	99.48	98.83	98.88
都市計画税	99.17	99.10	99.18	98.68	99.10	99.48	98.83	98.88
軽自動車税（種別割）	97.31	97.35	97.47	97.33	98.09	97.57	97.25	97.74
滞納繰越分	56.17	58.97	54.07	44.06	48.61	70.91	43.71	48.18

○市税徴収率の推移グラフ



(2) 納付の利便性の向上

○ コンビニ収納

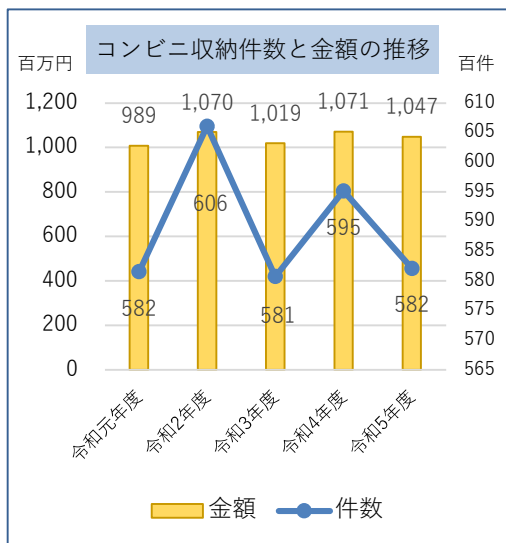
金融機関での納付に加え、全国の主要コンビニエンスストアで、市税を納付できるよう平成21年度からコンビニ収納を開始しました。

個人市民税・県民税（普通徴収）、固定資産税・都市計画税、軽自動車税（種別割）を取り扱っています。曜日や時間を気にせず納付ができる便利な納付方法として定着しています。

○ コンビニ収納の状況

（単位：件・千円）

税目	項目	令和元年度	令和2年度	令和3年度	令和4年度	令和5年度
個人市民税 県民税 (普通徴収)	件数	12,745	13,556	12,781	13,565	13,201
	金額	317,468	347,257	343,037	366,428	357,052
固定資産税 都市計画税	件数	32,433	33,195	31,613	31,829	31,170
	金額	597,477	620,079	571,560	593,570	578,781
軽自動車税 (種別割)	件数	12,977	13,857	13,680	14,121	13,839
	金額	92,622	102,341	104,257	111,231	111,228
合計	件数	58,155	60,608	58,074	59,515	58,210
	金額	1,007,567	1,069,677	1,018,854	1,071,229	1,047,061



○ 地方税お支払いサイトによる電子納付（クレジットカード納付・インターネットバンキング等納付）

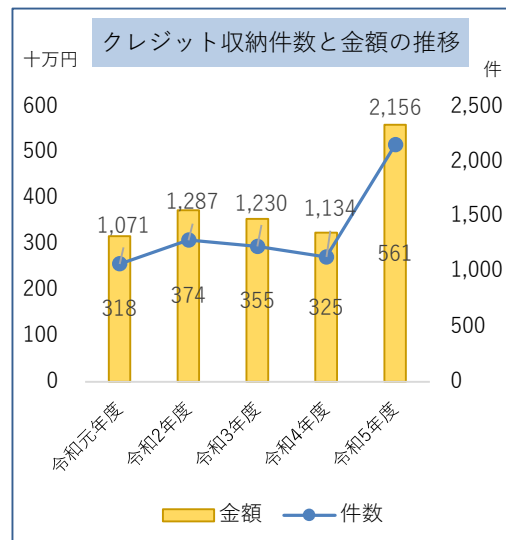
令和5年4月からパソコンやスマートフォンからインターネットを利用して支払いが可能な地方税共同機構のシステム「地方税お支払いサイト」での電子納付を開始しました。支払い方法は、クレジットカード、インターネットバンキング等を選択できます。（クレジットカード決済には、納付金額に応じてシステム利用料がかかります。）

個人市民税・県民税（普通徴収）、固定資産税・都市計画税、軽自動車税（種別割）を取り扱っています。外出せずに納付できる利便性の高い納付方法です。

○ クレジットカード収納の状況

（単位：件・千円）

税目	項目	令和元年度	令和2年度	令和3年度	令和4年度	令和5年度
個人市民税 県民税 (普通徴収)	件数	254	265	310	282	473
	金額	13,081	14,142	16,290	13,635	20,019
固定資産税 都市計画税	件数	634	772	703	657	1,194
	金額	17,369	21,455	17,477	17,275	32,077
軽自動車税 (種別割)	件数	183	250	217	195	489
	金額	1,323	1,840	1,739	1,575	3,976
合計	件数	1,071	1,287	1,230	1,134	2,156
	金額	31,773	37,437	35,506	32,485	56,072



○ 口座振替収納

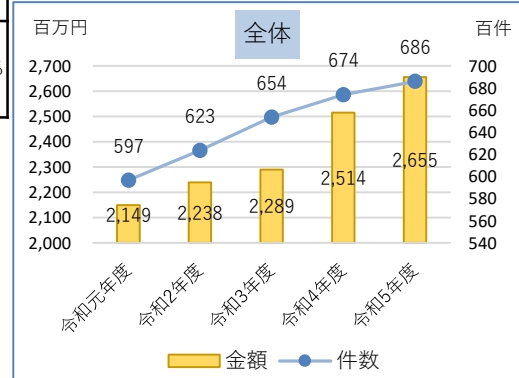
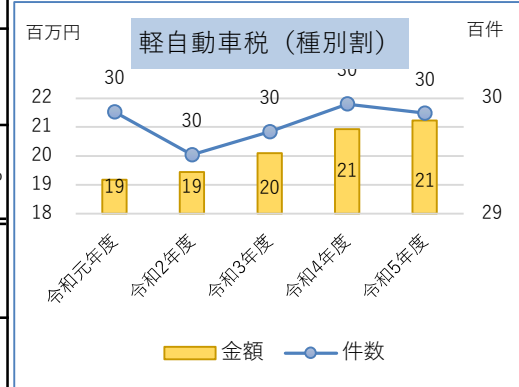
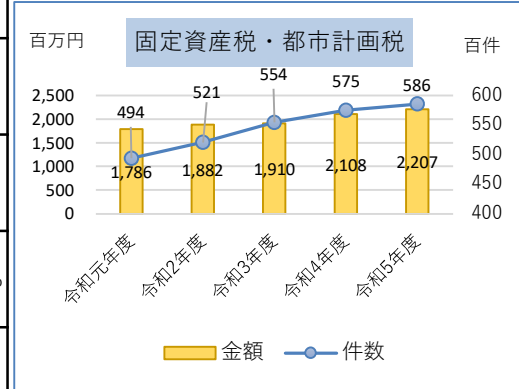
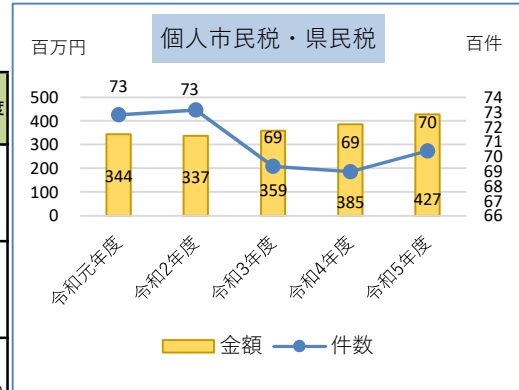
口座振替納付は、金融機関等に出向くことなく納付ができる便利な納付方法として定着しています。口座振替による納付ができる市税は、個人市民税・県民税（普通徴収）、固定資産税・都市計画税、軽自動車税（種別割）です。本市では、便利で確実に安心な口座振替による納付を推進しています。

○ 口座振替収納の状況

(単位：件・千円)

税目	項目	令和元年度	令和2年度	令和3年度	令和4年度	令和5年度
個人市民税 県民税 (普通徴収)	件数	7,281	7,314	6,934	6,897	7,038
	金額	344,134	336,974	358,889	385,311	426,724
	納付率 (件数)	21.66%	21.84%	21.67%	21.43%	21.64%
固定資産税 都市計画税	件数	49,393	52,073	55,446	57,496	58,572
	金額	1,785,861	1,881,745	1,909,958	2,107,939	2,207,231
	納付率 (件数)	39.01%	40.89%	43.54%	45.23%	45.97%
軽自動車税 (種別割)	件数	2,988	2,951	2,971	2,995	2,987
	金額	19,170	19,438	20,097	20,925	21,223
	納付率 (件数)	11.61%	11.30%	11.32%	11.36%	11.15%
合計	件数	59,662	62,338	65,351	67,388	68,597
	金額	2,149,165	2,238,157	2,288,944	2,514,175	2,655,178
	納付率 (件数)	32.08%	33.35%	35.22%	36.29%	36.74%

※納付率とは、現年度納付件数に対する現年度口座振替納付件数の割合



○ スマホ決済アプリ収納

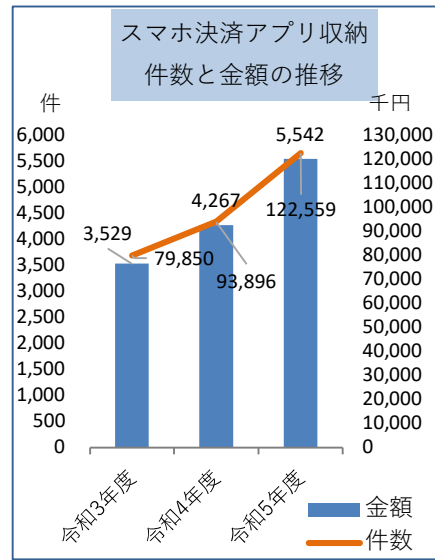
対象のアプリをスマートフォンにダウンロードし、カメラ機能で納付書のバーコードまたは二次元コードを読み取りで簡単に納付できるスマホ決済アプリ納付を令和2年10月から開始しました。（二次元コード読み取りは令和5年4月開始。）

個人市民税・県民税（普通徴収）、固定資産税・都市計画税、軽自動車税（種別割）を取り扱っています。外出せずに納付できる利便性の良さから利用件数、金額ともに年々増加しています。

○ スマホ決済アプリ収納の状況

（単位：件・千円）

税目	項目	令和3年度	令和4年度	令和5年度
個人市民税 県民税 （普通徴収）	件数	851	1,122	1,505
	金額	30,033	32,977	47,483
固定資産税 都市計画税	件数	1,900	2,341	2,918
	金額	44,094	54,779	66,366
軽自動車税 （種別割）	件数	778	804	1,119
	金額	5,723	6,140	8,710
合計	件数	3,529	4,267	5,542
	金額	79,850	93,896	122,559



○ 令和5年度 現年課税分 納付区分別集計

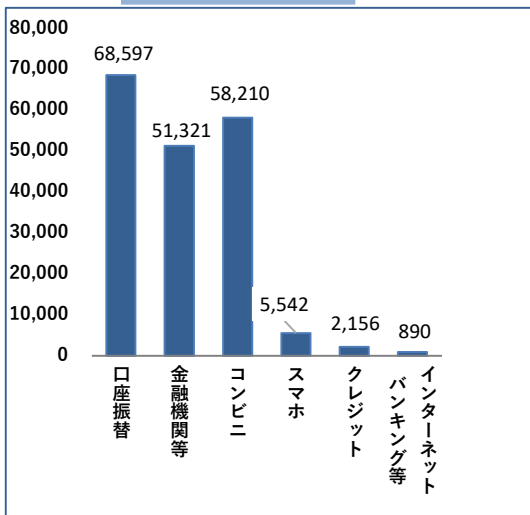
（単位：件・千円）

納付区分	口座振替	金融機関等	コンビニ	スマホ	クレジット	インターネット バンキング等	合計
納付件数	68,597	51,321	58,210	5,542	2,156	890	186,716
納付金額	2,655,178	2,141,574	1,047,061	122,559	56,072	141,431	6,163,875
割合(納付件数)	36.73%	27.49%	31.18%	2.97%	1.15%	0.48%	100%

※個人市民税・県民税の特別徴収分は除く

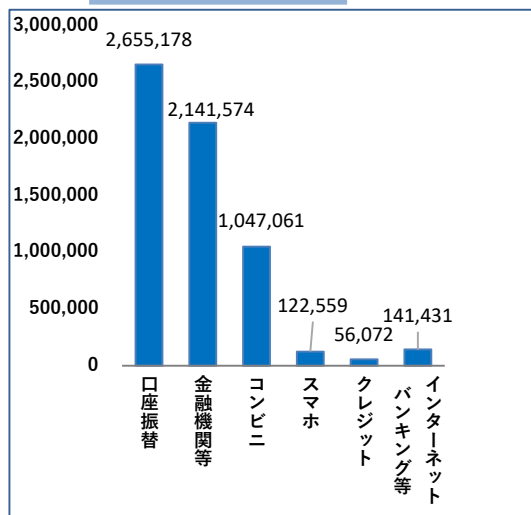
納付区分別(件数)

（単位：件）



納付区分別(納付金額)

（単位：千円）



(3) 徴収率向上への取組み

税負担の公平性を確保するためには、徴収率を向上させ、徴収額を確保していくことが必要です。

本市では、効率的な徴収手法により、毎年、徴収率向上に取り組んでいます。

効率的な手法として、早期に催告や差押を行い、滞納額が大きくなる前に滞納整理を進めています。徴収困難な事案については、茨城租税債権管理機構と連携し滞納整理を行っています。

(4) 滞納処分等

① 差押

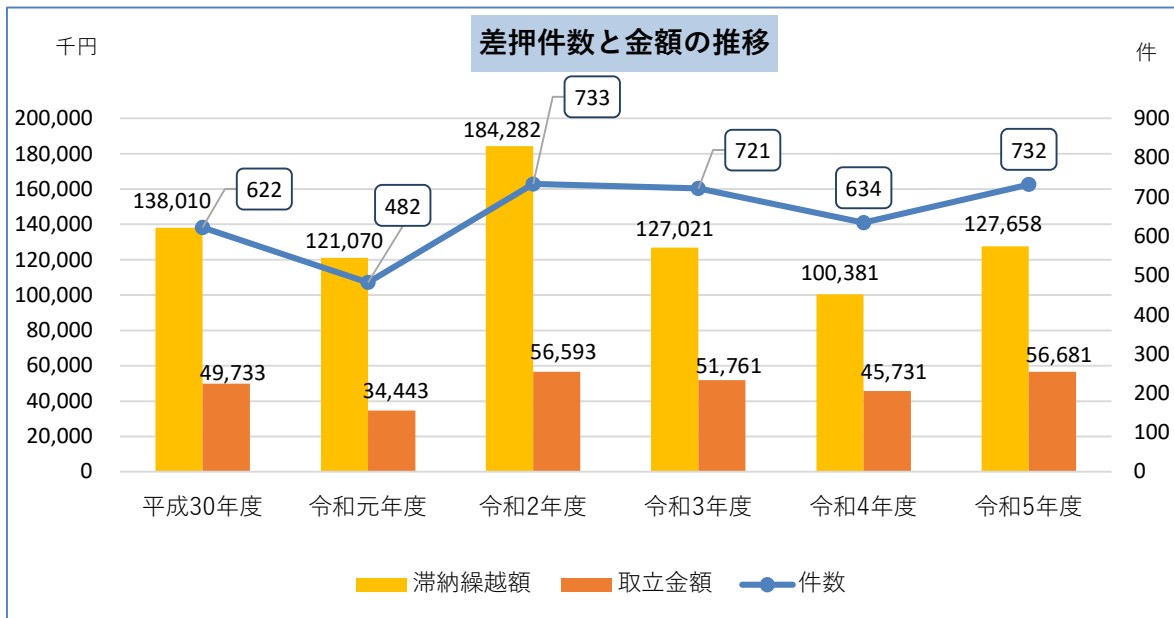
定められた納付期限までに税金を納めていただけない場合、文書による納付の督促や催告をすることとなります。それでも納付や相談等がないときには、納付している方との公平性の観点から、財産の調査を行ったうえで、状況によりその方の財産を差し押さえることとなります。

差押の対象としては、債権（預貯金、生命保険、給与、年金、売掛金など）、不動産、動産などがあります。

○ 差押の年度別件数と取立金額の推移

(単位：件・千円)

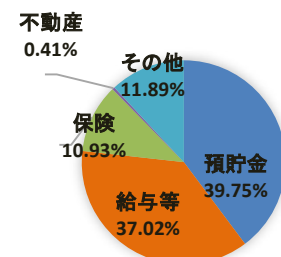
年度	平成30年度	令和元年度	令和2年度	令和3年度	令和4年度	令和5年度
	件数	622	482	733	721	634
差押対象税額	123,815	87,833	120,979	118,662	112,912	145,890
取立金額	49,733	34,443	56,593	51,761	45,731	56,681
滞納繰越（調定）額	138,010	121,070	184,282	127,021	100,381	127,658



○ 差押件数の内訳

(単位：件)

種別	令和3年度	令和4年度	令和5年度
	件数	268	210
預貯金	287	301	271
給与等	82	46	80
保険	3	3	3
不動産	81	74	87
その他	721	634	732



②滞納処分の執行停止

「滞納処分の執行停止」とは税金の納付が遅れている方に一定の事由があると認められる場合に、その申請を要することなく、納付の資力が回復するまでの期間、職権で差押等の強制徴収手続きを保留するものです。

【執行停止の要件】

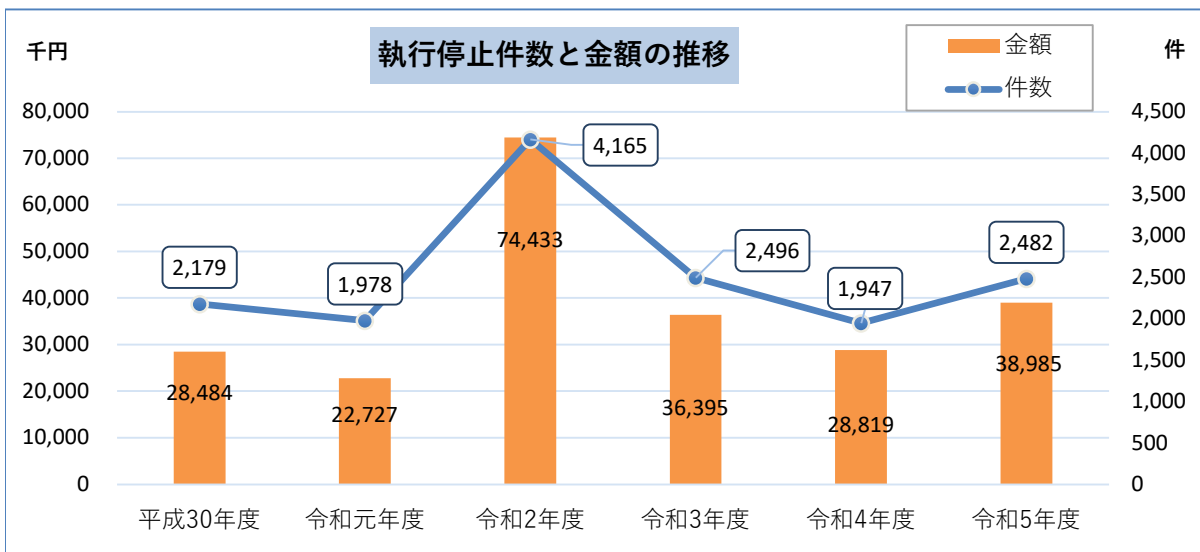
滞納者に一定の事由があると認められる場合に、滞納処分の執行を停止することがあります（執行停止）。執行停止の要件は、次のとおりです。

- ア 滞納処分することができる財産がないとき（地方税法第15条の7第1項第1号）
- イ 滞納処分をすることによって生活を著しく窮迫させるおそれがあるとき（地方税法第15条の7第1項第2号）
- ウ 滞納者の所在及び財産がともに不明であるとき（地方税法第15条の7第1項第3号）

○年度別の執行停止件数と金額の推移

（単位：件・千円）

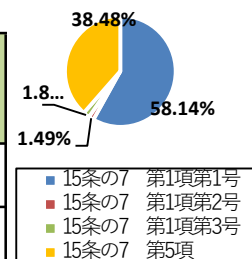
年度	平成30年度	令和元年度	令和2年度	令和3年度	令和4年度	令和5年度
執行停止 件数	2,179	1,978	4,165	2,496	1,947	2,482
金額	28,484	22,727	74,433	36,395	28,819	38,985



○令和5年度 執行停止要件別内訳

（単位：件・千円）

種別	15条の7 第1項第1号 (無資産)	15条の7 第1項第2号 (生活困窮)	15条の7 第1項第3号 (所在不明)	15条の7 第5項 (即時消滅)	合計
執行停止 件数	1,443	37	47	955	2,482
金額	26,401	442	1,034	11,108	38,985



③不納欠損

課税された税金の徴収が不可能となった場合（執行停止による納税義務の消滅等）、不納欠損処理を行うことがあります。

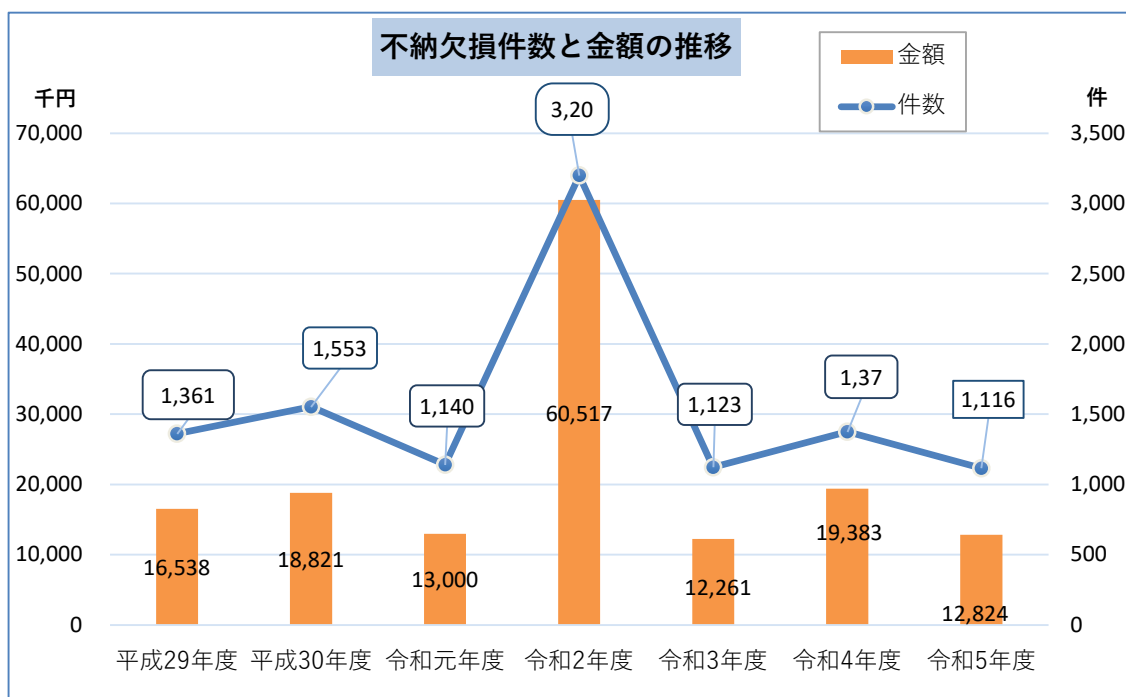
不納欠損の要件は、次のとおりです。

- ア 滞納処分執行停止後3年を経過したことにより納税義務が消滅したとき(地方税法第15条の7第4項)
- イ 滞納処分の執行停止と同時に納税義務を消滅させたとき(地方税法第15条の7第5項)
- ウ 消滅時効が到来したとき(地方税法第18条)

○年度別の不納欠損件数と金額の推移

(単位：件・千円)

	年度	平成29年度	平成30年度	令和元年度	令和2年度	令和3年度	令和4年度	令和5年度
不納欠損	件数	1,361	1,553	1,140	3,200	1,123	1,375	1,116
	金額	16,538	18,821	13,000	60,517	12,261	19,383	12,824



市 税 概 要 (令和6年度版)

発行年月 令和6年8月

編 集 龍ヶ崎市総務部税務課・納税課

〒301-8611 龍ヶ崎市3710番地

TEL 0297-64-1111

FAX 0297-60-1580
