

令和6年度

# 龍ヶ崎市子どもを守るネットワーク 代表者会議

日時:令和6年7月25日(木)

午後1時30分～

会場:5階 全員協議会室

## ..... 次 第 .....

1 開 会

2 福祉部長あいさつ

3 議 題

- (1) 龍ヶ崎市子どもを守るネットワークの概要
- (2) 児童虐待対応における主な関係機関の役割
- (3) 令和5年度児童虐待相談の状況

4 質疑応答

5 閉 会

6 講 話 テーマ:「児童虐待対応の現状等について」

講 師: 茨城県土浦児童相談所  
副所長 小方勝道 氏

## 龍ヶ崎市子どもを守るネットワークの概要

要保護児童対策地域協議会(子どもを守る地域ネットワーク)  
協議会調整機関(市町村児童福祉担当課)

【役割】 支援対象児童等の早期発見  
支援対象児童等に対し、迅速に支援を開始  
関係機関等がその子ども等に関する情報や考えを共有し、適切な連携を図る

◎ 協議会参加者(構成員)には、児童福祉法25条の5『守秘義務』が課せられる

## 代表者会議

## 【役割】

・虐待防止への認識の向上  
・実務者会議等が円滑に行われる環境づくり

## 【参加者】

各機関の代表者

## 【開催頻度】

年1回

## 【活動内容】

①関係機関との連携・協力・情報交換  
②広報・啓発

## 実務者会議

## 【役割】

・虐待防止策に向けた課題の整理  
・支援対象児童の実態把握・支援を行っているケースの総合的な把握

## 【参加者】

各機関の実務者

## 【開催頻度】

全体会:年2回  
実務者ケース進行管理会議  
(5者会議):年6回

## 【活動内容】

①定期的な情報交換  
②管理ケースの状況確認と支援方針の適正を図る

## 個別ケース検討会議

## 【役割】

・個別ケースの支援

## 【参加者】

関わりを有する関係機関の担当者

## 【開催頻度】

必要に応じて適宜

## 【活動内容】

①支援方法の確立  
②支援の経過報告及びその評価、新たな情報の共有  
③次回会議(評価及び検討)の確認

## &lt;効果的な運営方法&gt;

- 1 「子どもの安全確保と権利擁護」⇒その子どもにとって何が一番良いのか「子どもの最善の利益」を考える
- 2 前向きな議論⇒済んだことを責めず、今後について検討する。
- 3 共通理解と尊重⇒それぞれの機関の役割や意見を否定・責めることなく、できることを話し合う。
- 4 支援方法に基づく各機関の役割分担と説明の明確化
- 5 うまく進んでいない場合には速やかに支援方針の見直しを行う。
- 6 地域資源の活用⇒家庭を対象とした包括的支援

警察・消防

民生委員・児童委員

保育所・保育園・認定こども園  
子育て支援センター

子育て世代包括支援センター  
保健センター・母子保健担当課

保健所・法務局

児童相談所

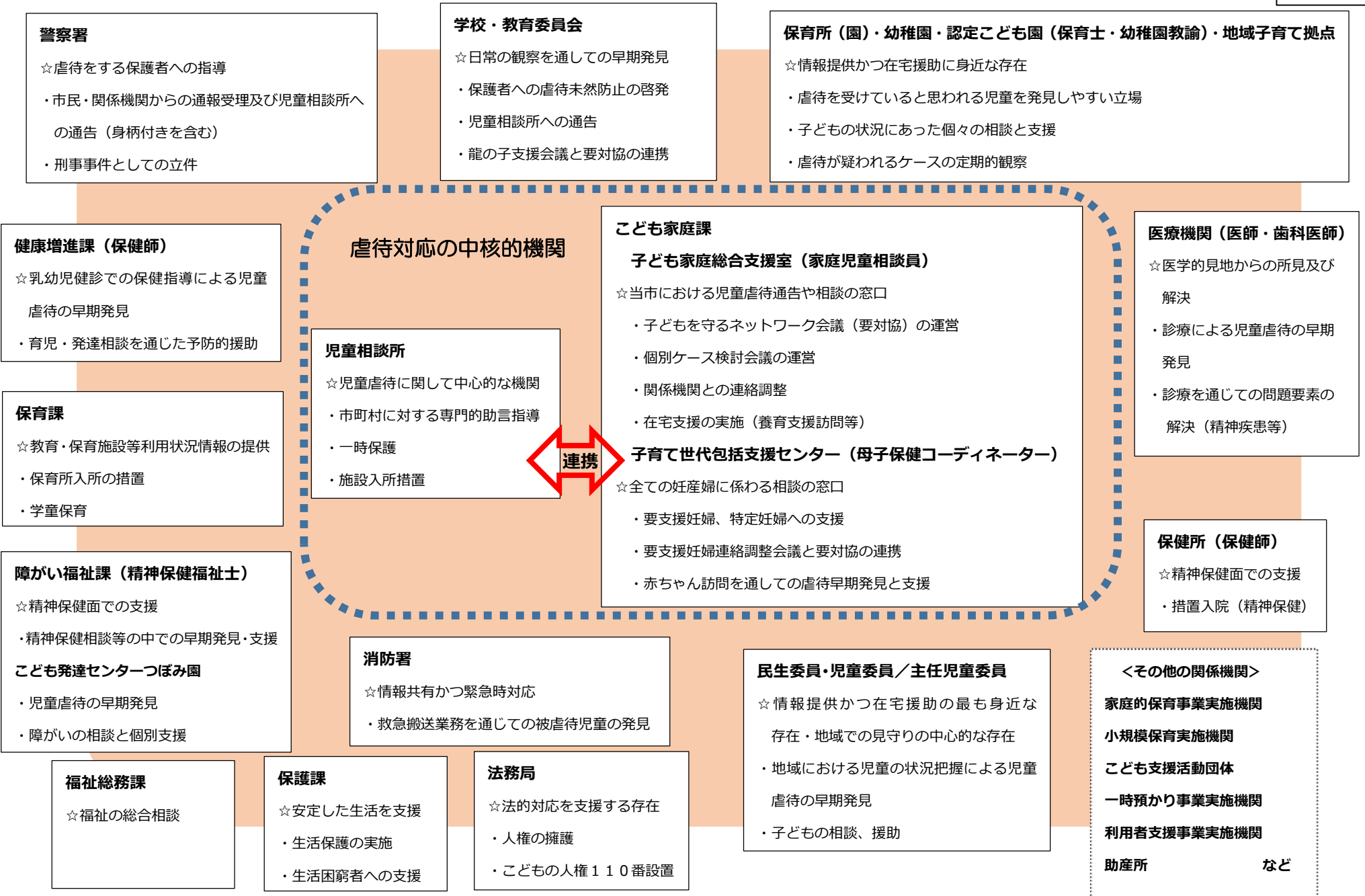
学校・教育委員会

医師会・医療機関

障がい福祉担当課

その他

# 児童虐待対応における主な関係機関の役割



## 令和5年度児童虐待相談の状況

## 1) 龍ヶ崎市及び児童相談所等の虐待相談件数の推移(令和元年度～令和5年度)

単位：件

区分	令和元年度	令和2年度	令和3年度	令和4年度	令和5年度
龍ヶ崎市	79	80	85	119	96
土浦児童相談所	1,116	1,141	1,263	1,641	1,568
茨城県	3,181	3,478	3,743	4,033	
全国	193,780	205,044	207,660	219,170	集計中

集計)相談件数には、実態調査の結果虐待に当てはまらないケースも含まれています。

## 2) 龍ヶ崎市の虐待相談種別件数の推移(令和元年度～令和5年度)

単位：件

区分	令和元年度	令和2年度	令和3年度	令和4年度	令和5年度
身体的虐待	30	21	32	22	23
性的虐待	3	4	6	5	2
心理的虐待	36	39	33	56	46
ネグレクト	10	16	14	36	25
計	79	80	85	119	96

### 3)令和5年度 虐待相談の相談種別・経路

単位：件

区分	身体的虐待	性的虐待	心理的虐待	ネグレクト	計
児童相談所	11	2	21	5	39
福祉事務所	1	0	5	6	12
保健センター	0	0	1	2	3
警察署	0	0	1	0	1
保健所	0	0	0	0	0
医療機関	1	0	1	1	3
保育園(所) 幼稚園 認定こども園	2	0	1	2	5
学校	6	0	4	1	11
教育委員会等	2	0	0	0	2
児童委員	0	0	0	1	1
家族・親戚	0	0	9	2	11
近隣・知人	0	0	2	5	7
児童本人	0	0	0	0	0
その他	0	0	1	0	1
計	23	2	46	25	96

### 4)令和5年度 虐待相談の主な虐待者

単位：件

区分	実父	実父以外の 父親	実母	実母以外の 母親	その他	計
相談件数	38	12	43	0	3	96

### 5)令和5年度 被虐待者の年齢・相談種別

単位：件

区分	身体的虐待	性的虐待	心理的虐待	ネグレクト	計
0～2歳児	1	0	8	7	16
3歳～就学前児童	3	0	14	7	24
小学生	9	0	15	6	30
中学生	7	2	6	5	20
高校生・その他	3	0	3	0	6
計	23	2	46	25	96

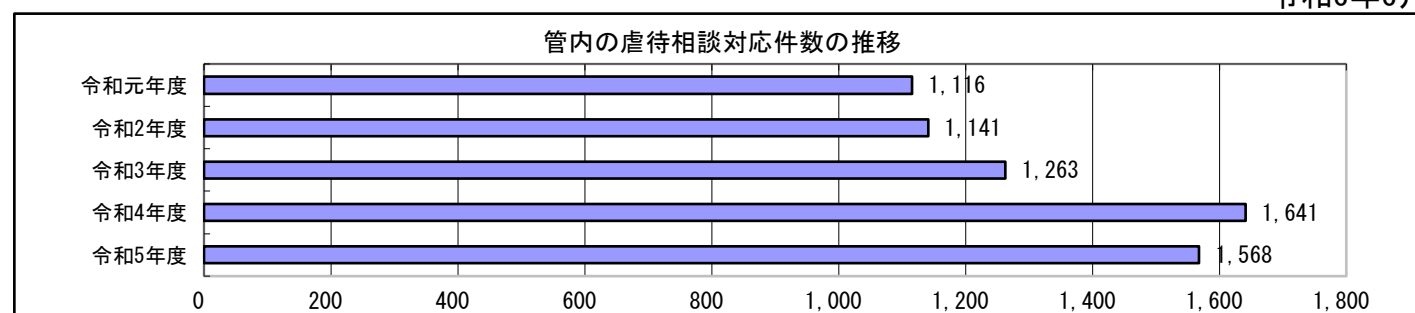
# 資料4

## 土浦児童相談所管内における児童虐待相談対応件数等(速報値)

土浦児童相談所  
令和6年6月

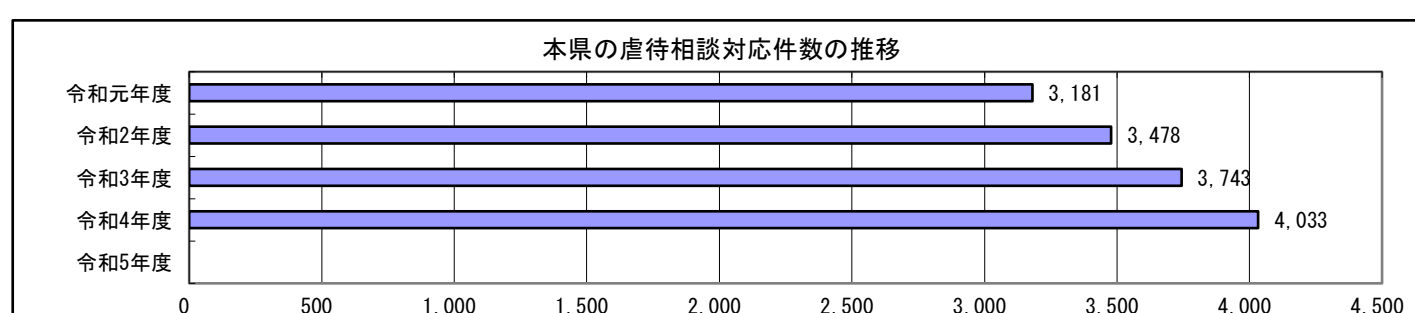
### 管内の虐待相談対応件数の推移

	虐待相談	全相談	割合(%)
令和元年度	1,116	2,182	51.1
令和2年度	1,141	2,539	44.9
令和3年度	1,263	2,828	44.7
令和4年度	1,641	2,909	56.4
令和5年度	1,568	2,841	55.2



### 本県の虐待相談対応件数の推移(集計中)

	虐待相談	全相談	割合(%)
令和元年度	3,181	6,754	47.1
令和2年度	3,478	8,245	42.2
令和3年度	3,743	8,396	44.6
令和4年度	4,033	7,824	51.5
令和5年度			



### 管内虐待の種類別

	虐待相談	身体的	ネグレクト	性的	心理的
令和元年度	1,116	362	155	15	584
令和2年度	1,141	353	168	12	608
令和3年度	1,263	287	155	15	806
令和4年度	1,641	428	246	13	954
令和5年度	1,568	358	173	18	1,019
	割合(%)	26.1	15.0	0.8	58.1
	割合(%)	22.8	11.0	1.2	65.0

### 本県虐待の種類別(集計中)

	虐待相談	身体的	ネグレクト	性的	心理的
令和元年度	3,181	856	439	42	1,844
令和2年度	3,478	877	420	36	2,145
令和3年度	3,743	880	455	45	2,363
令和4年度	4,033	1,012	548	41	2,432
令和5年度					
	割合(%)	25.1	13.6	1.0	60.3
	割合(%)				

### 管内経路別

	虐待相談	家族・親戚	近隣・知人	児童本人	市町村	保健所	医療機関	施設等	警察・家裁	学校等	児童委員	その他
令和元年度	1,116	147	124	8	21	0	29	15	558	117	0	97
令和2年度	1,141	141	222	11	78	0	24	10	576	58	1	20
令和3年度	1,263	73	112	11	20	0	17	6	647	71	0	306
令和4年度	1,641	191	148	12	37	1	21	20	763	111	0	337
令和5年度	1,568	138	131	32	26	0	20	12	667	99	0	443
	割合(%)	11.6	9.0	0.7	2.3	0.1	1.3	1.2	46.5	6.8	0.0	20.5
	割合(%)	8.8	8.4	2.0	1.7	0.0	1.3	0.8	42.5	6.3	0.0	28.3

### 管内虐待者別

	虐待相談	実父	割合(%)	実父以外父	割合(%)	実母	割合(%)	実母以外母	割合(%)	その他	割合(%)
令和元年度	1,116	533	47.8	69	6.2	506	45.3	5	0.4	3	0.3
令和2年度	1,141	528	46.3	59	5.2	534	46.8	0	0.0	20	1.8
令和3年度	1,263	629	49.8	77	6.1	545	43.2	3	0.2	9	0.7
令和4年度	1,641	787	48.0	81	4.9	740	45.1	5	0.3	28	1.7
令和5年度	1,568	745	47.5	70	4.5	720	45.9	17	1.1	16	1.0

### 管内年齢別

	虐待相談	0～2歳児	割合(%)	3歳～就学前	割合(%)	小学生	割合(%)	中学生	割合(%)	高校生他	割合(%)
令和元年度	1,116	188	16.8	271	24.3	391	35.0	180	16.1	86	7.7
令和2年度	1,141	214	18.8	276	24.2	379	33.2	185	16.2	87	7.6
令和3年度	1,263	224	17.7	307	24.3	458	36.3	181	14.3	93	7.4
令和4年度	1,641	298	18.2	376	22.9	595	36.3	248	15.1	124	7.6
令和5年度	1,568	271	17.3	255	16.3	659	42.0	262	16.7	121	7.7

### 管内市町村別虐待相談対応件数

	全体	土浦	石岡	龍ヶ崎	取手	牛久	つくば	守谷	稲敷	かすみがうら	つくばみらい
令和元年度	1,116	232	77	84	89	124	237	61	29	26	37
令和2年度	1,141	215	75	79	101	126	253	67	41	35	43
令和3年度	1,263	203	86	124	93	123	296	84	40	39	59
令和4年度	1,641	257	102	120	107	153	449	62	55	41	90
令和5年度	1,568	320	116	142	115	130	371	76	52	45	58

	美浦	阿見	河内	利根	管外
	16	78	3	8	15
	15	71	0	10	10
	10	81	4	9	12
	19	140	11	22	13
	22	85	8	8	20