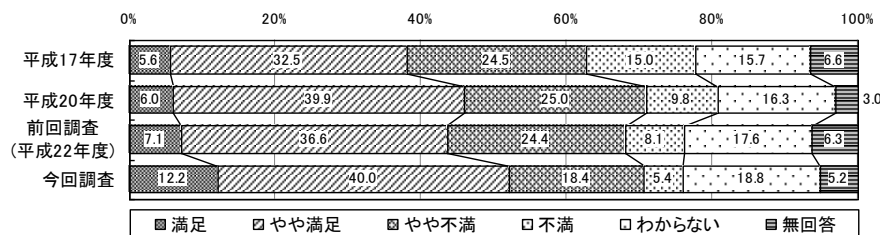


## ■施策別の満足度

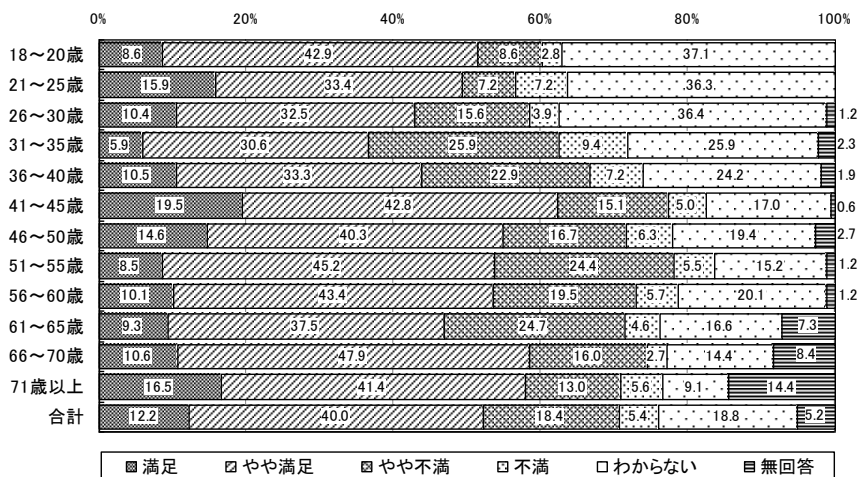
### 【健康づくり・医療・福祉】

#### 1. 健康診査などの受けやすさや健康づくりのしやすさ

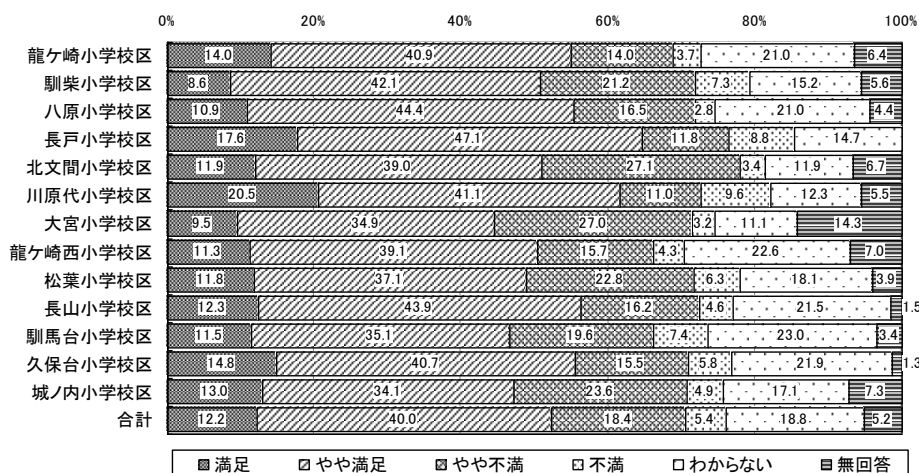
- 健康診査などの受けやすさや健康づくりのしやすさについては、約5割（52.2%）が「満足・やや満足」と回答している一方で、約2割（23.8%）が「やや不満・不満」と回答している。前回調査（平成22年度）に比べて「満足・やや満足」では8.5ポイント高く、「やや不満・不満」では8.7ポイント低くなっている。
- 年齢別にみると41～45歳や66歳以上において「満足・やや満足」と回答している人の割合が他の年齢層より高くなっている一方で、31～35歳においては「やや不満・不満」と回答している人の割合が3割を超えている。
- 居住地区別にみると、長戸や川原代小学校区において「満足・やや満足」と回答している人の割合が他の地区に比べて高くなっている。



#### ■年齢とのクロス集計結果

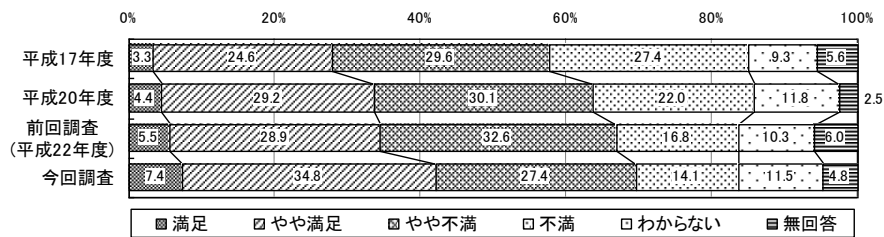


#### ■居住地区とのクロス集計結果

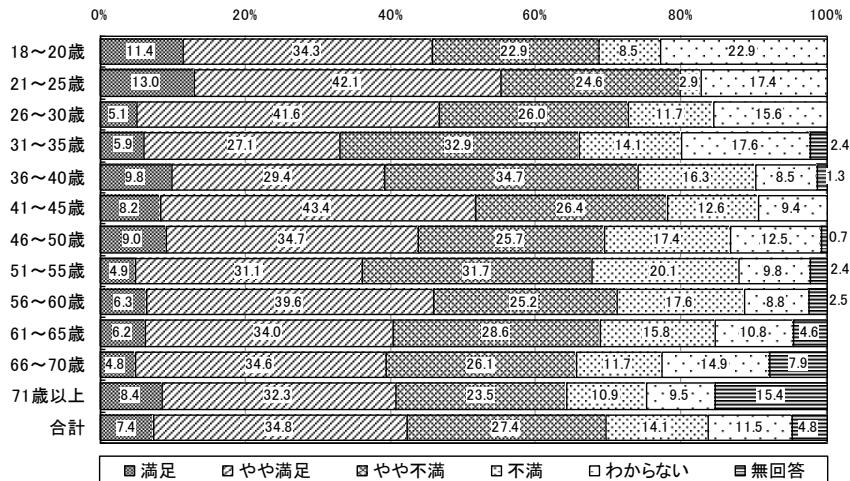


## 2. 病院・医院の数と夜間・休日などの医療サービス体制

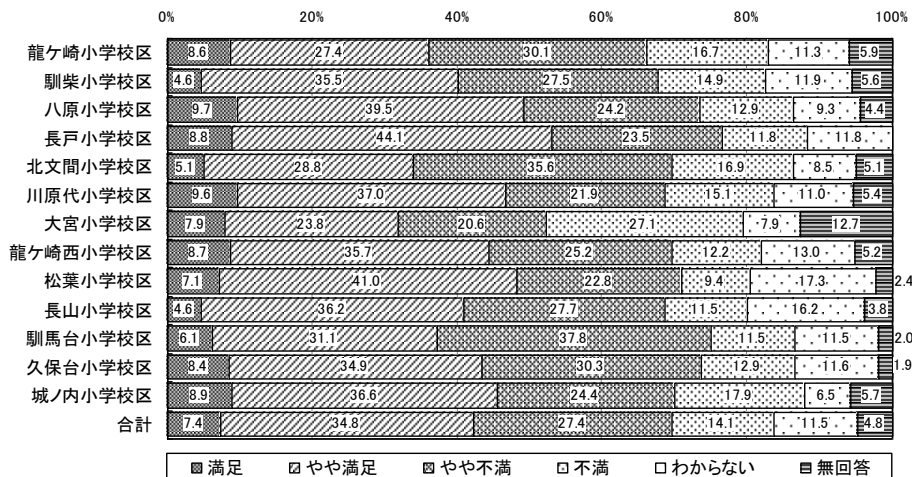
- ・病院・医院の数と夜間・休日などの医療サービス体制については、約4割(42.2%)が「満足・やや満足」と回答している一方で、約4割(41.5%)が「やや不満・不満」と回答している。また、前回調査(平成22年度)に比べて「満足・やや満足」では7.8ポイント高く、「やや不満・不満」では7.9ポイント低くなっている。
- ・年齢別にみると、21～25歳や41～45歳で「満足・やや満足」と回答している人の割合が他の年齢層より高くなっている一方で、36～40歳や51～55歳で「やや不満・不満」と回答している人の割合が5割を超えている。
- ・居住地区別にみると、八原や長戸、松葉小学校区において「満足・やや満足」と回答している人の割合が他の地区に比べて高くなっている一方で、北文間小学校区において「やや不満・不満」と回答している人の割合が他の地区に比べて高くなっている。



### ■年齢とのクロス集計結果

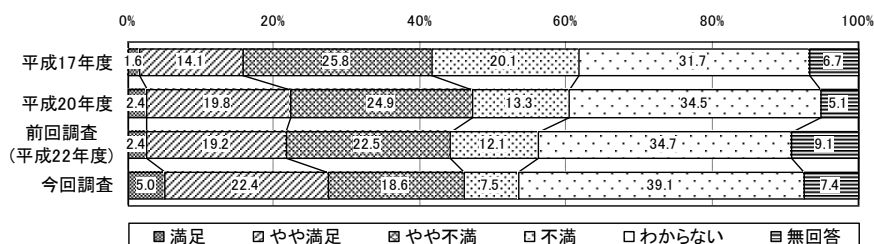


### ■居住地区とのクロス集計結果

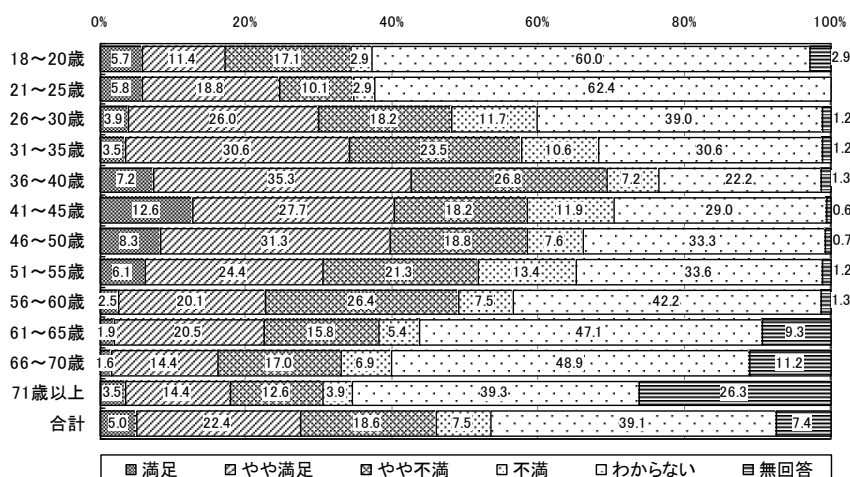


### 3. 子どもを産み、育てやすい施設・サービス

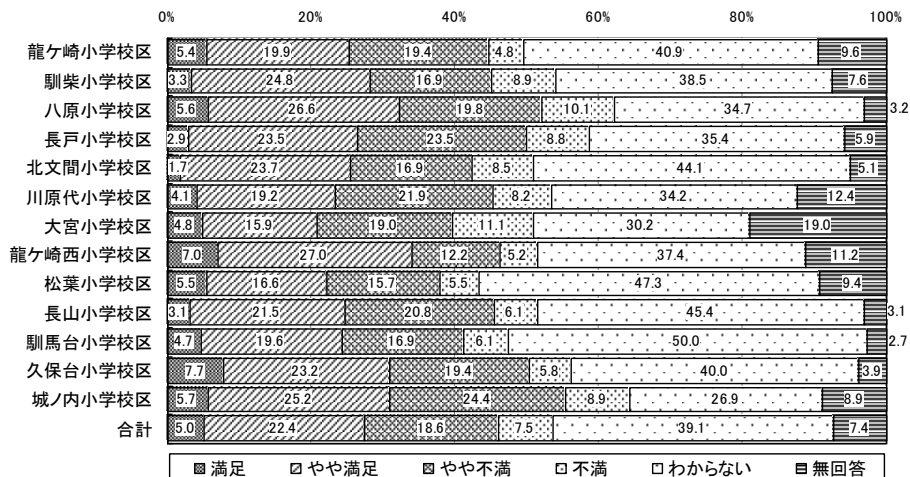
- 子どもを産み、育てやすい施設・サービスについては、約3割（27.4%）が「満足・やや満足」と回答している一方で、約3割（26.1%）が「やや不満・不満」と回答している。また、前回調査（平成22年度）に比べて「満足・やや満足」では5.8ポイント高く、「やや不満・不満」では8.5ポイント低くなっている。
- 年齢別にみると、36～50歳において「満足・やや満足」と回答している人の割合が他の年齢層より高くなっている。
- 居住地区別にみると、八原や龍ヶ崎西小学校区では「満足・やや満足」と回答している人の割合が他の地区に比べて高くなっている一方で、長戸や城ノ内小学校区では「やや不満・不満」と回答している人の割合が他の地区に比べて高くなっている。



#### ■年齢とのクロス集計結果

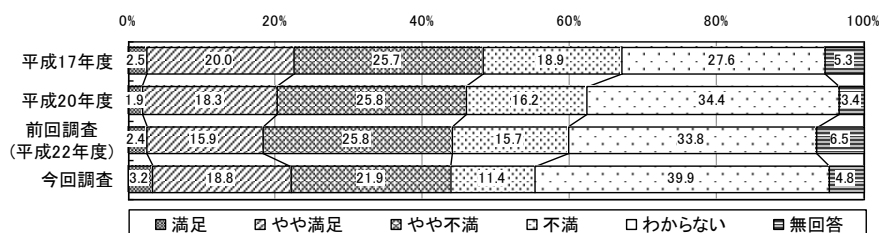


#### ■居住地区とのクロス集計結果

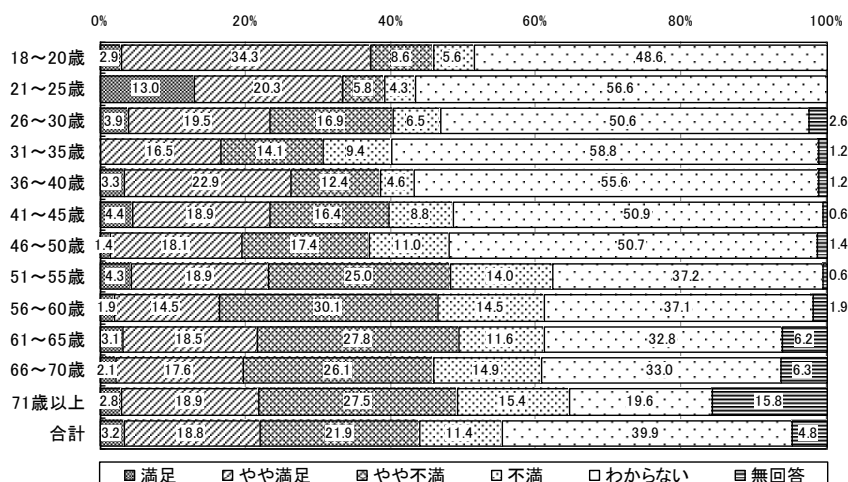


#### 4. お年寄りが生活しやすい施設・サービス

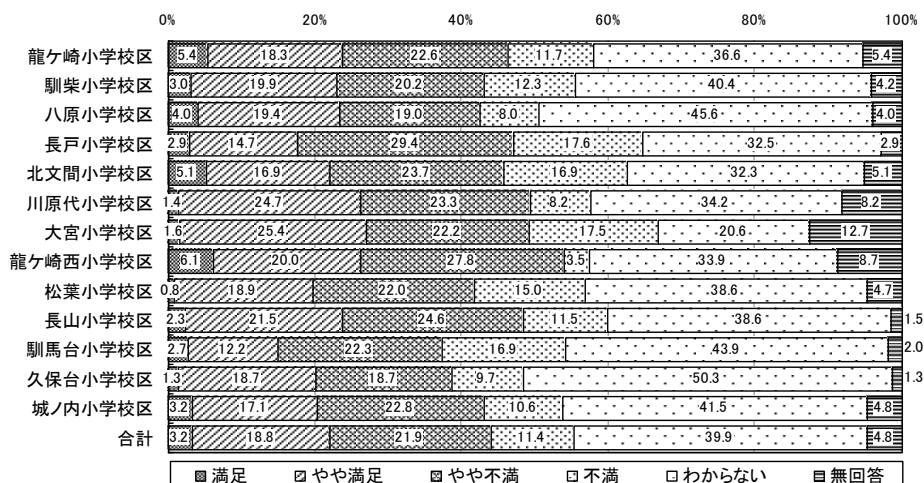
- ・お年寄りが生活しやすい施設・サービスについては、約2割（22.0%）の人が「満足・やや満足」と回答している一方で、約3割（33.3%）が「やや不満・不満」と回答している。また、前回調査（平成22年度）に比べて「満足・やや満足」では3.7ポイント高く、「やや不満・不満」では8.2ポイント低くなっている。
- ・年齢別にみると、18～25歳において「満足・やや満足」と回答している人の割合が他の年齢層より高くなっている一方で、51歳以上の年齢層において「やや不満・不満」と回答している人の割合が高くなっている。
- ・居住地区別にみると、長戸や北文間、大宮小学校区において「やや不満・不満」と回答している人の割合が他の地区に比べて高くなっている。



#### ■年齢とのクロス集計結果

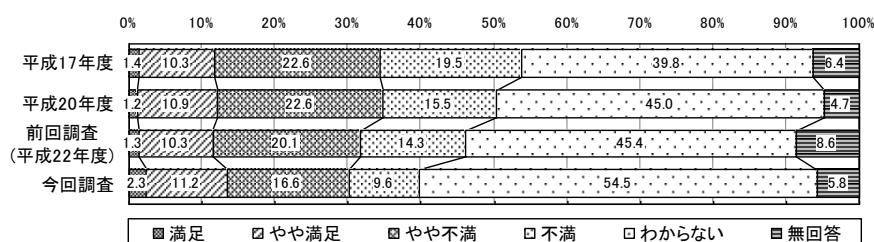


#### ■居住地区とのクロス集計結果

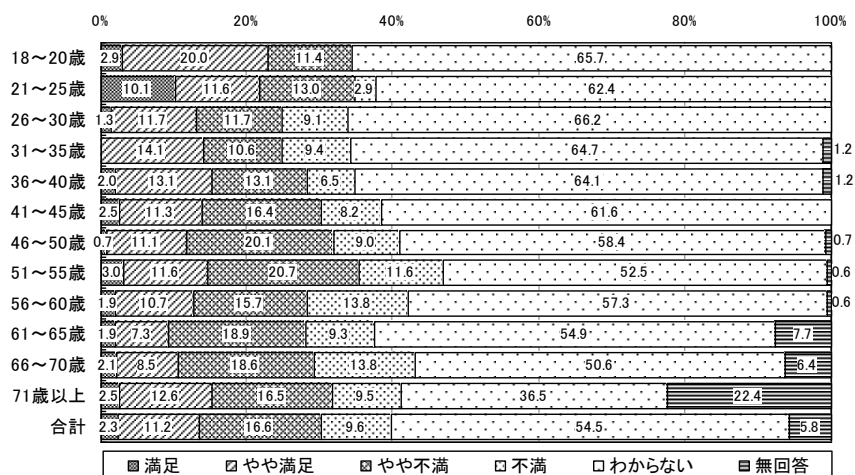


## 5. 障がいのある人が生活しやすい施設・サービス

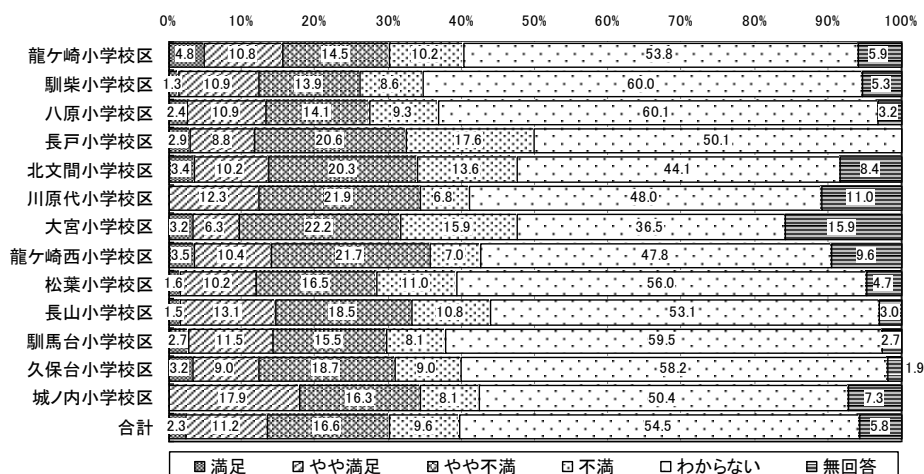
- 障がいのある人が生活しやすい施設・サービスについては、約1割（13.5%）の人が「満足・やや満足」と回答している一方で、約2割（26.2%）が「やや不満・不満」と回答している。また、前回調査（平成22年度）に比べて「満足・やや満足」では1.9ポイント高く、「やや不満・不満」では8.2ポイント低くなっている。
- 年齢別にみると、18～25歳において「満足・やや満足」と回答している人の割合が他の年齢層より高くなっている一方で、51～55歳や66～70歳においては「やや不満・不満」と回答している人の割合が高くなっている。
- 居住地区別にみると、城ノ内小学校区において「満足・やや満足」と回答している人の割合が他の地区に比べて高くなっている一方で、長戸や北文間、大宮小学校区において「やや不満・不満」と回答している人の割合が他の地区に比べて高くなっている。



### ■年齢とのクロス集計結果

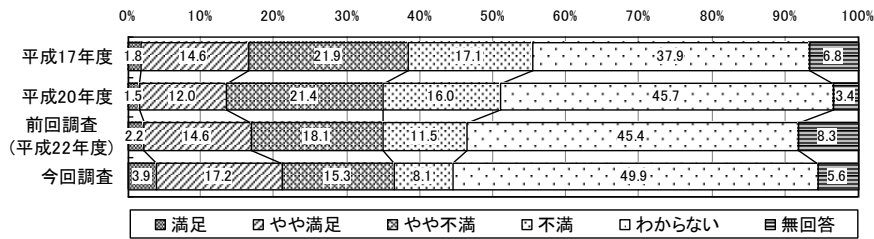


### ■居住地区とのクロス集計結果




## 6. 国民健康保険や生活保護などの生活保障

- 国民健康保険や生活保護などの生活保障については、約2割（21.1%）が「満足・やや満足」と回答している一方で、約2割（23.4%）が「やや不満・不満」と回答している。また、前回調査（平成22年度）に比べて「満足・やや満足」では4.3ポイント高く、「やや不満・不満」では6.2ポイント低くなっている。
- 年齢別にみると、71歳以上において「満足・やや満足」と回答している人の割合が他の年齢層より高くなっている。
- 居住地区別にみると、長戸や北文間小学校区において「満足・やや満足」と回答している人の割合が他の地区に比べて高くなっているが、長戸や大宮小学校区では「やや不満・不満」と回答している人の割合も他の地区に比べて高くなっている。



### ■年齢とのクロス集計結果



### ■居住地区とのクロス集計結果

