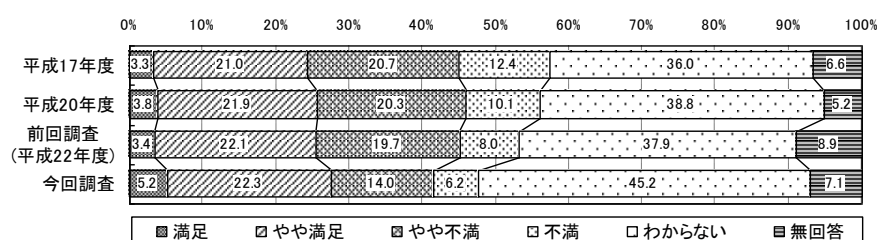


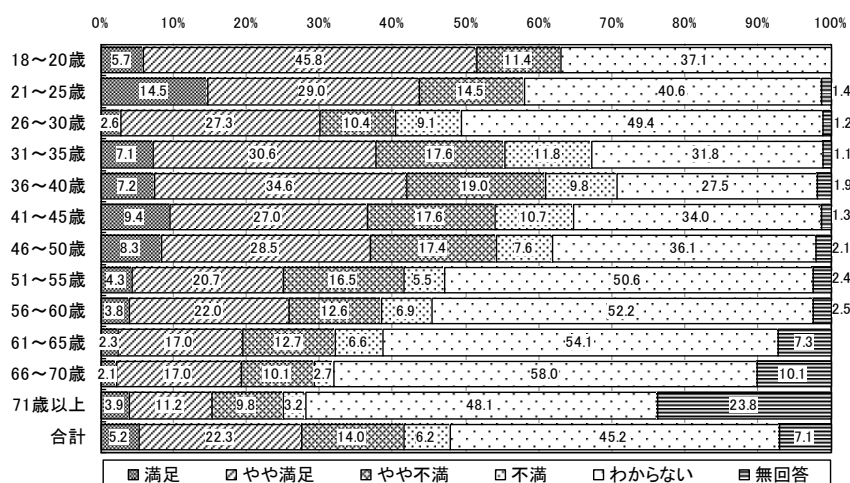
【教育・生涯学習・青少年育成】

7. 小学校入学前の子どもたちへの教育内容・施設

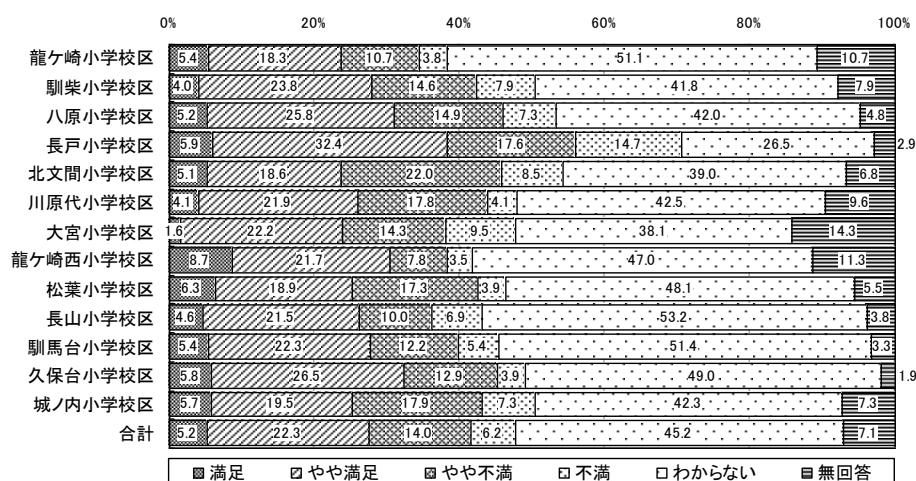
- ・小学校入学前の子どもたちへの教育内容・施設については、約3割（27.5%）が「満足・やや満足」と回答している一方で、約2割（20.2%）が「やや不満・不満」と回答している。また、前回調査（平成22年度）に比べて「満足・やや満足」では2.0ポイント高く、「やや不満・不満」では7.5ポイント低くなっている。
- ・年齢別にみると、18～25歳や36～40歳において「満足・やや満足」と回答している人の割合が他の年齢層に比べて高くなっている一方で、31～45歳において「やや不満・不満」と回答している人の割合が高くなっている。
- ・居住地区別にみると、長戸小学校区において「満足・やや満足」と回答している人の割合が他の地区に比べて高くなっているが、「不満・やや不満」と回答している人の割合も高くなっている。



■年齢とのクロス集計結果

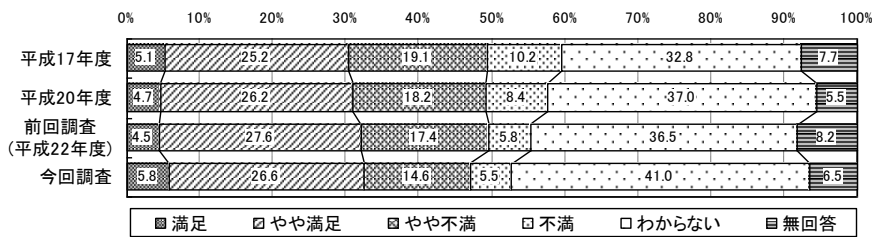


■居住地区とのクロス集計結果

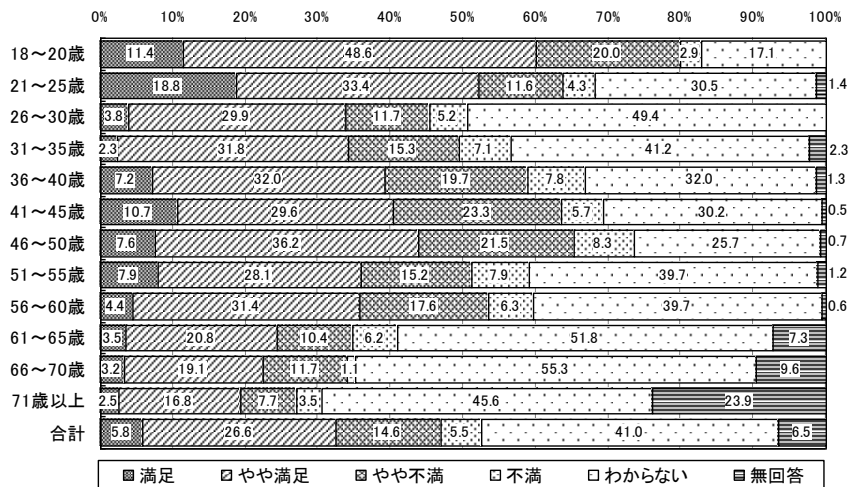


8. 小中学校の教育内容・施設

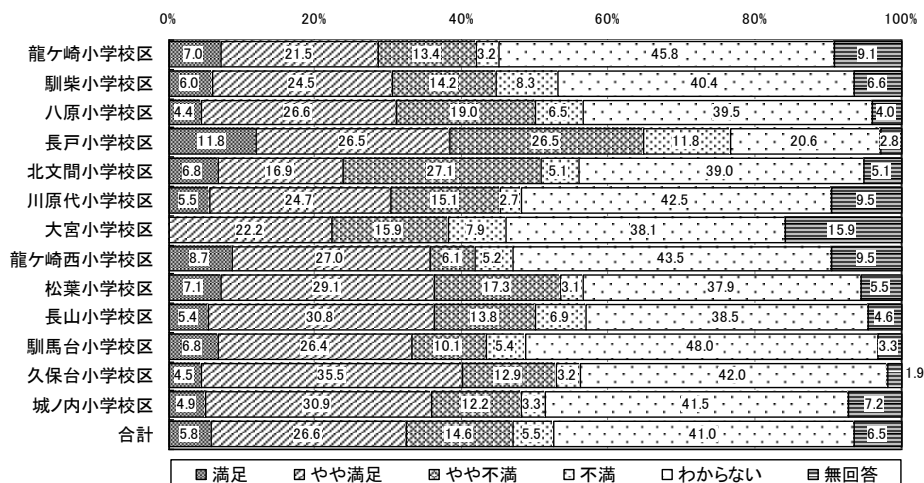
- ・小中学校の教育内容・施設については、約3割（32.4%）が「満足・やや満足」と回答している一方で、約2割（20.1%）が「やや不満・不満」と回答している。また、前回調査（平成22年度）に比べて「満足・やや満足」では0.3ポイント高く、「やや不満・不満」では3.1ポイント低くなっている。
- ・年齢別にみると、18～20歳や21～25歳において「満足・やや満足」と回答している人の割合が他の年齢層より高くなっている一方で、36～50歳において「やや不満・不満」と回答している人の割合が高くなっている。
- ・居住地区別にみると、久保台や長戸小学校区において「満足・やや満足」と回答している人の割合が他の地区に比べて高くなっているが、長戸小学校区では「やや不満・不満」と回答している人の割合も同ポイントで高くなっている。



■年齢とのクロス集計結果

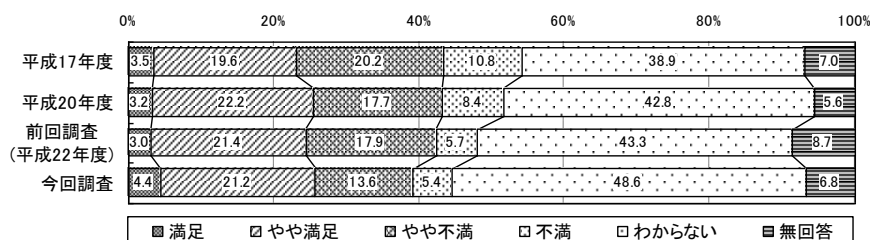


■居住地区とのクロス集計結果

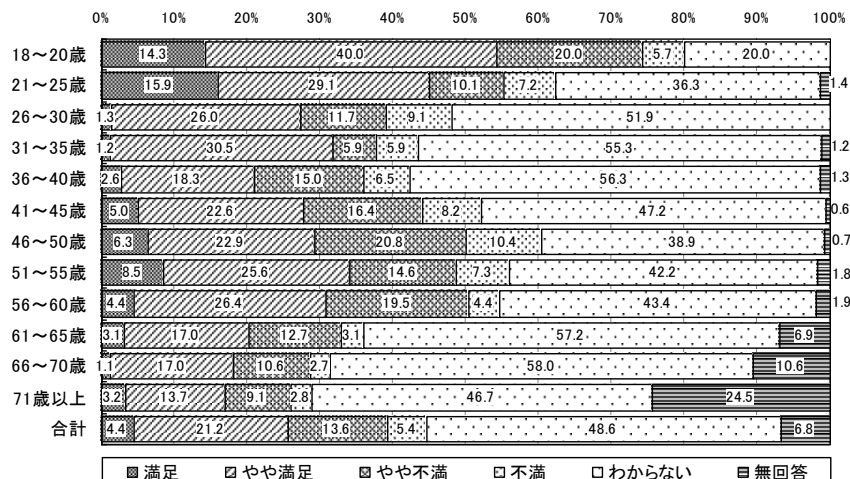


9. 高等学校・高等教育機関の教育内容・施設

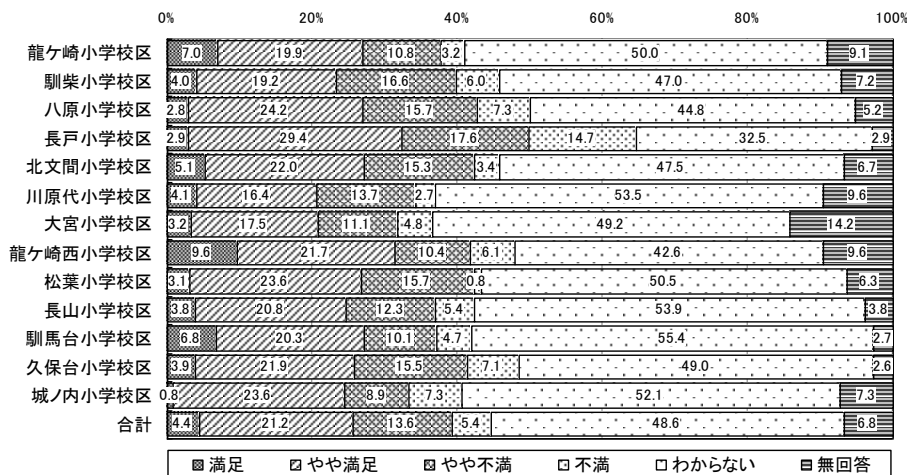
- ・高等学校・高等教育機関の教育内容・施設については、約3割（25.6%）が「満足・やや満足」と回答している一方で、約2割（19.0%）が「やや不満・不満」と回答している。また、前回調査（平成22年度）に比べて「満足・やや満足」では1.2ポイント高く、「やや不満・不満」では4.6ポイント低くなっている。
- ・年齢別にみると、18～25歳において「満足・やや満足」と回答している人の割合が他の年齢層より高くなっている。また、26～40歳や61～70歳の年齢層では「わからない」と回答している人が5割以上となっている。
- ・居住地区別にみると、長戸や龍ヶ崎西小学校区において「満足・やや満足」と回答している人の割合が他の地区に比べて高くなっている。



■年齢とのクロス集計結果

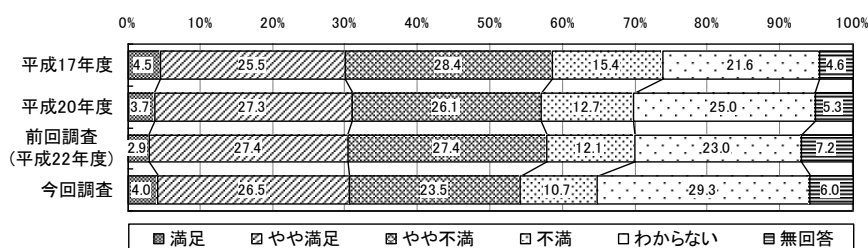


■居住地区とのクロス集計結果

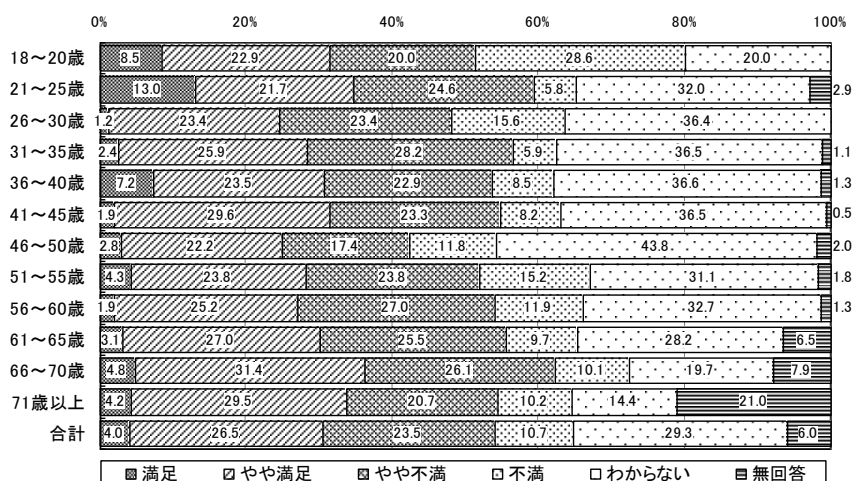


10. 生きがいくくりや趣味を楽しむ機会・場所

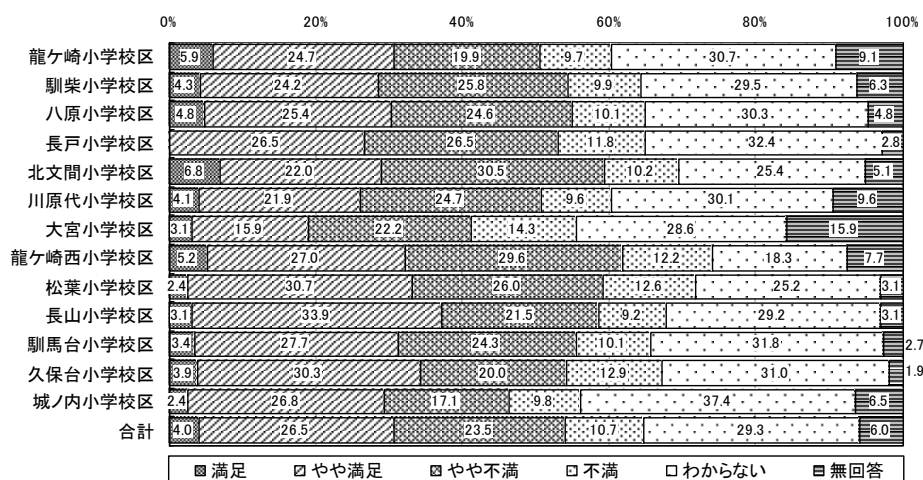
- ・生きがいくくりや趣味を楽しむ機会・場所については、約3割（30.5%）が「満足・やや満足」と回答している一方で、約3割（34.2%）が「やや不満・不満」と回答している。また、前回調査（平成22年度）に比べて「満足・やや満足」では0.2ポイント高く、「やや不満・不満」では5.3ポイント低くなっている。
- ・年齢別にみると、21～25歳や66歳以上において「満足・やや満足」と回答している人の割合が他の年齢層より高くなっている。
- ・居住地区別にみると、長山や久保台小学校区において「満足・やや満足」と回答している人の割合が他の地区に比べて高くなっている。



■年齢とのクロス集計結果

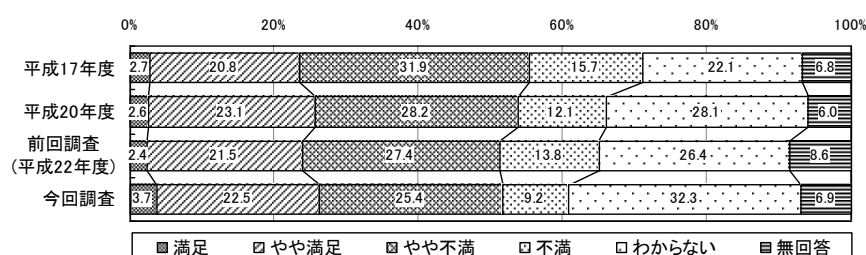


■居住地区とのクロス集計結果

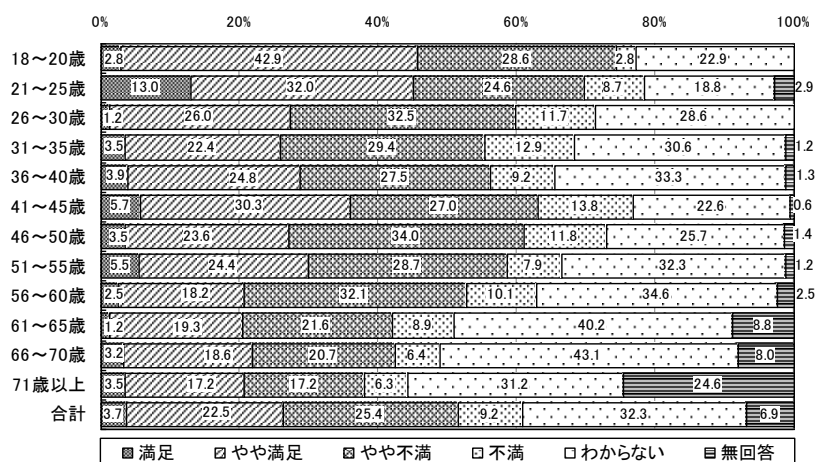


1.1. 若者が健全に育つ環境

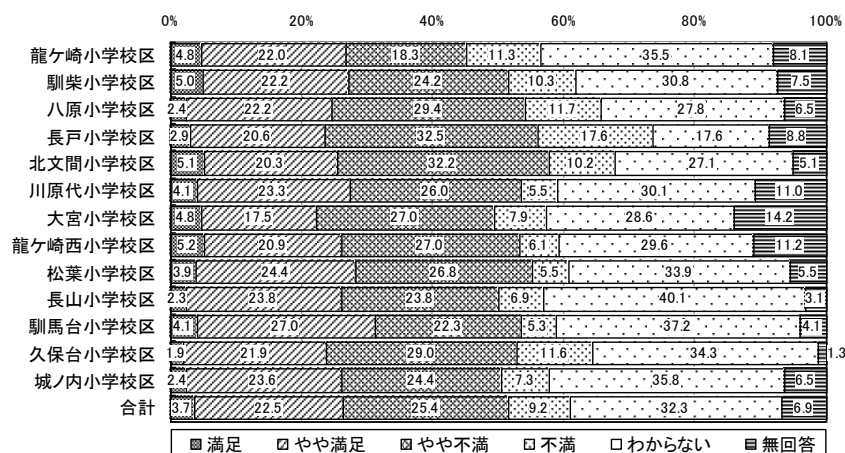
- ・若者が健全に育つ環境については、約2割(26.2%)が「満足・やや満足」と回答している一方で、約3割(34.6%)が「やや不満・不満」と回答している。また、前回調査(平成22年度)に比べて「満足・やや満足」では2.3ポイント高く、「やや不満・不満」では6.6ポイント低くなっている。
- ・年齢別にみると、18～25歳において「満足・やや満足」と回答している人の割合が他の年齢層より高くなっている。一方で、26～30歳や46～50歳では「やや不満・不満」と回答している人の割合が他の年齢層よりも高くなっている。
- ・居住地区別にみると、駒馬台小学校区において「満足・やや満足」と回答している人の割合が他の地区に比べて高くなっている一方で、長戸小学校区では「やや不満・不満」と回答している人の割合が5割を超え、他の地区に比べて高くなっている。



■年齢とのクロス集計結果

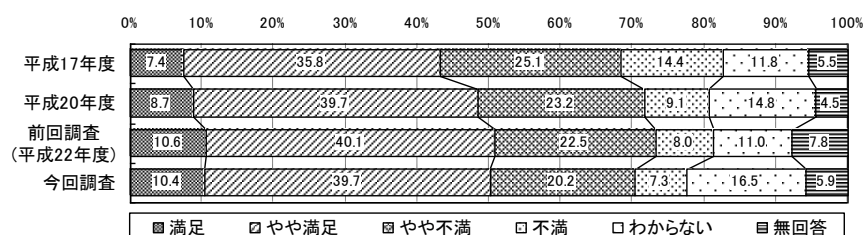


■居住地区とのクロス集計結果

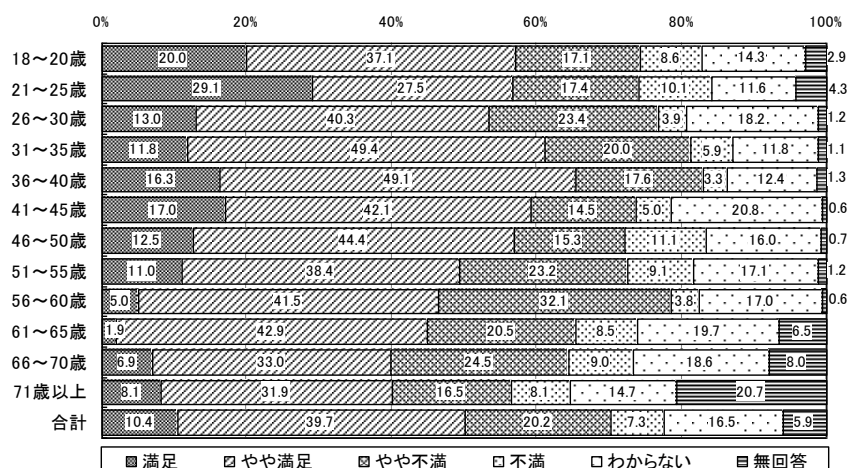


1.2. 体を動かし、スポーツやレクリエーションに親しむ機会・施設

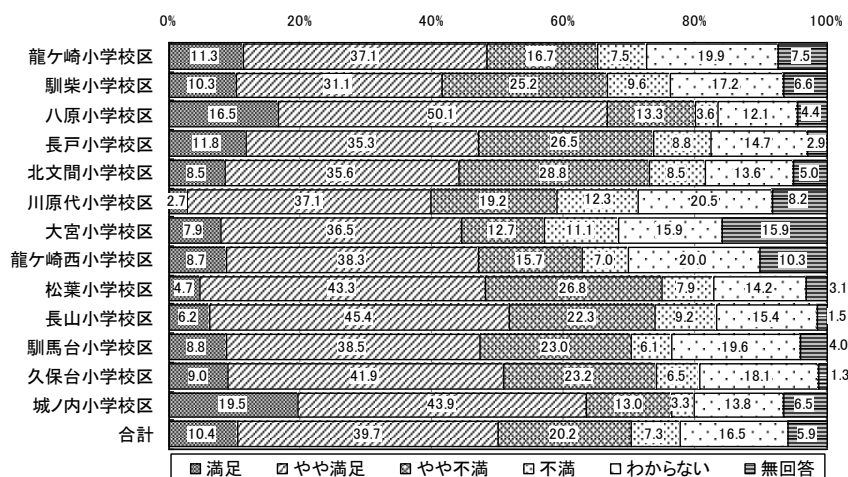
- ・体を動かし、スポーツやレクリエーションに親しむ機会・施設については、約5割(50.1%)が「満足・やや満足」と回答している一方で、約3割(27.5%)が「やや不満・不満」と回答している。また、前回調査(平成22年度)に比べて「満足・やや満足」では0.6ポイント、「やや不満・不満」では3ポイント低くなっている。
- ・年齢別にみると、31～40歳において「満足・やや満足」と回答している人の割合が他の年齢層より高くなっている。また、41歳以上では年齢層が高くなるにつれて「満足・やや満足」と回答している人の割合が低くなっている。
- ・居住地区別にみると、八原や城ノ内小学校区において「満足・やや満足」と回答している人の割合が他の地区に比べて高くなっている。



■年齢とのクロス集計結果

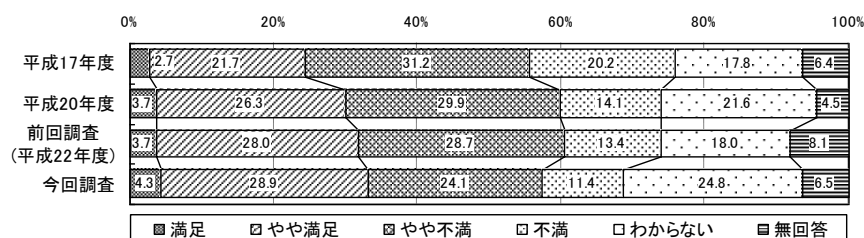


■居住地区とのクロス集計結果

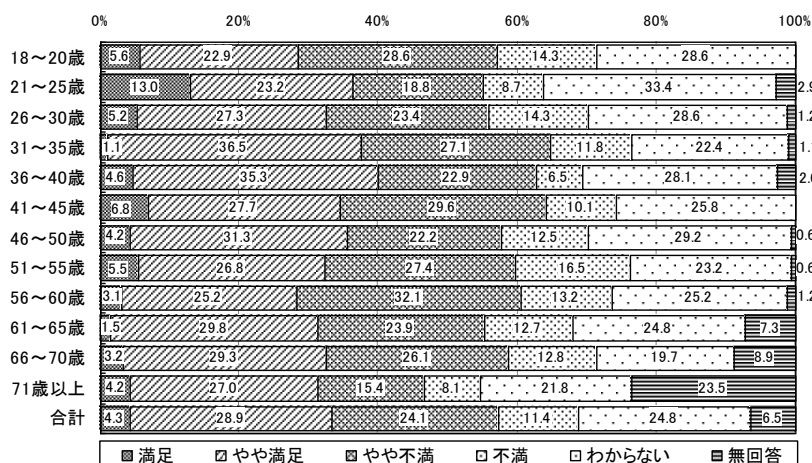


1.3. 芸術や文化に触れ親しむ機会・施設

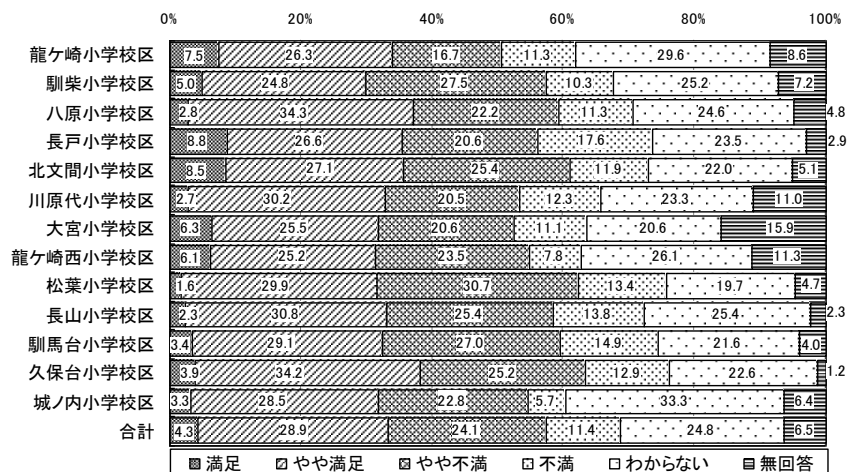
- ・芸術や文化に触れ親しむ機会・施設については、約3割（33.2%）が「満足・やや満足」と回答している一方で、約4割（35.5%）が「やや不満・不満」と回答している。また、前回調査（平成22年度）に比べて「満足・やや満足」では1.5ポイント高く、「やや不満・不満」では6.6ポイント低くなっている。
- ・年齢別にみると、31～40歳において「満足・やや満足」と回答している人の割合が他の年齢層より高くなっている。
- ・居住地区別にみると、久保台や八原小学校区において「満足・やや満足」と回答している人の割合が他の地区に比べて高くなっている一方で、松葉や駒馬台では「不満・やや不満」と回答している人の割合が他の地区に比べて高くなっている。



■年齢とのクロス集計結果

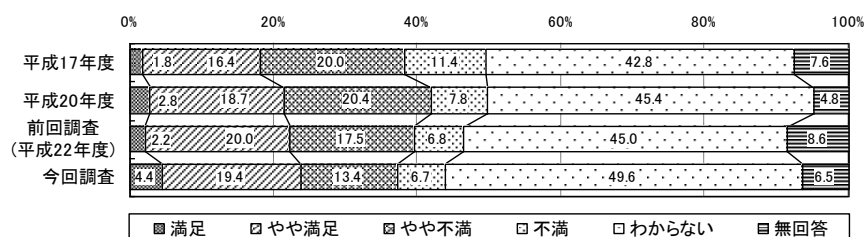


■居住地区とのクロス集計結果

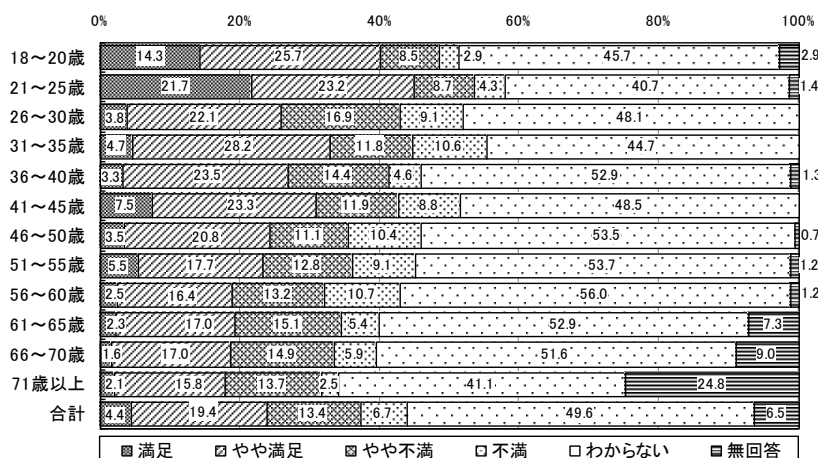


1.4. 男女の平等意識をはぐくみ、性の差を感じることなく活躍できる環境

- 男女の平等意識をはぐくみ、性の差を感じることなく活躍できる環境については、約2割(23.8%)が「満足・やや満足」と回答している一方で、約2割(20.1%)が「やや不満・不満」と回答している。また、前回調査(平成22年度)に比べて「満足・やや満足」では1.6ポイント高く、「やや不満・不満」では4.2ポイント低くなっている。
- 年齢別にみると、18～25歳において「満足・やや満足」と回答している人の割合が他の年齢層より高くなっている。
- 居住地区別にみると、長戸小学校区において「満足・やや満足」と回答している人の割合が他の地区に比べて高くなっている。



■年齢とのクロス集計結果



■居住地区とのクロス集計結果

