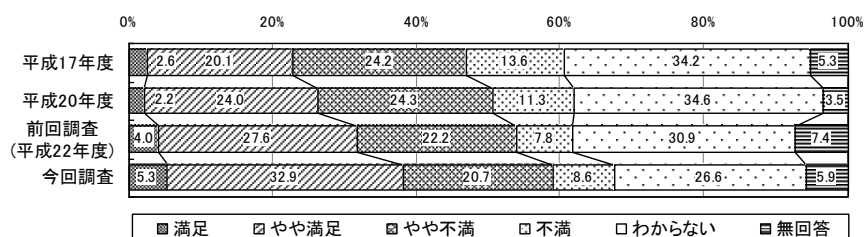


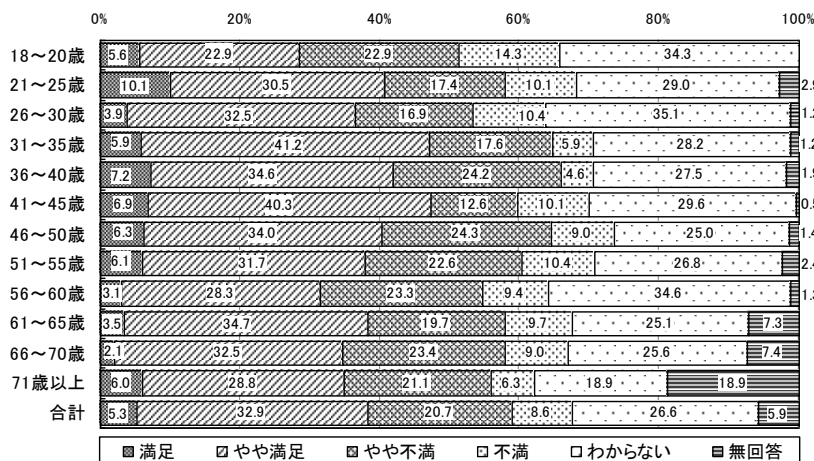
【防災・防犯】

1.5. 台風や地震など自然災害への対策

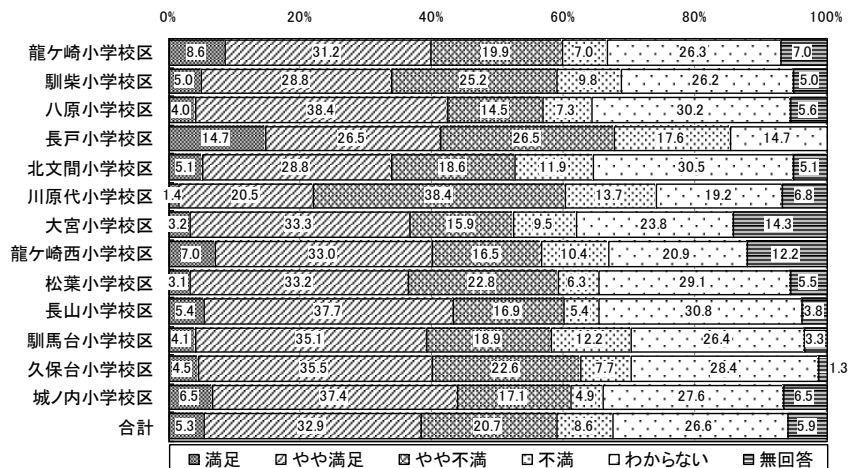
- ・台風や地震などの自然災害への対策については、約4割（38.2%）が「満足・やや満足」と回答している一方で、約3割（29.3%）が「やや不満・不満」と回答している。また、前回調査（平成22年度）に比べて「満足・やや満足」では6.6ポイント高く、「やや不満・不満」では0.7ポイント低くなっている。
- ・年齢別にみると、31～35歳や41～45歳において「満足・やや満足」と回答している人の割合が他の年齢層より高くなっている。
- ・居住地区別にみると、八原や長山、城ノ内小学校区において「満足・やや満足」と回答している人の割合が他の地区に比べて高くなっている。



■年齢とのクロス集計結果

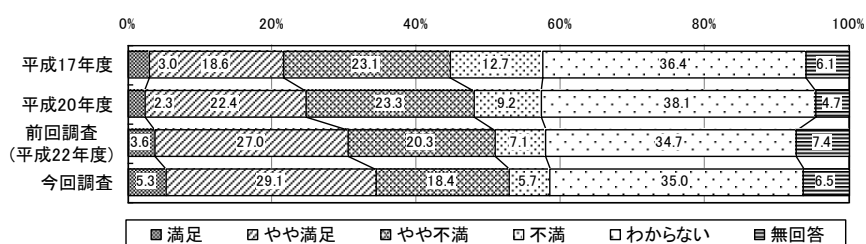


■居住地区とのクロス集計結果

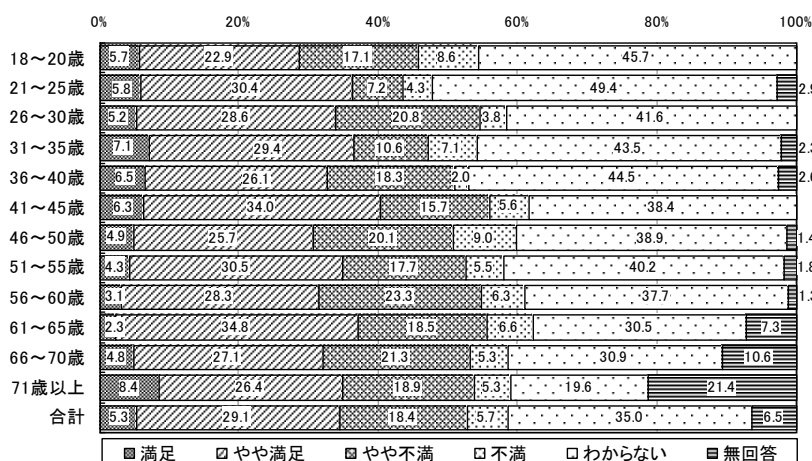


1 6. 火災への安全対策や万が一の場合の救急救助体制

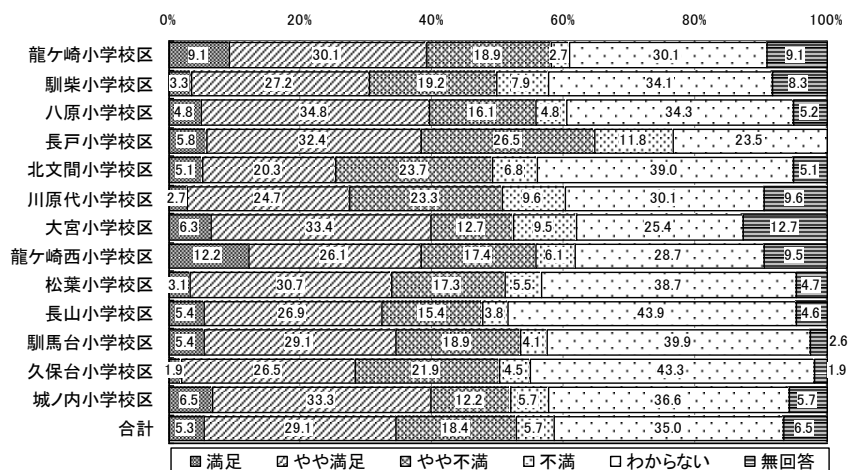
- ・火災への安全対策や万が一の場合の救急救助体制については、約3割(34.4%)が「満足・やや満足」と回答している一方で、約2割(24.1%)が「やや不満・不満」と回答している。また、前回調査(平成22年度)に比べて「満足・やや満足」では3.8ポイント高く、「やや不満・不満」では3.3ポイント低くなっている。
- ・年齢別にみると、41～45歳において「満足・やや満足」と回答している人の割合が他の年齢層より高くなっている。
- ・居住地区別にみると、長戸小学校区において「やや不満・不満」と回答している人の割合が他の地区に比べて高くなっている。



■年齢とのクロス集計結果

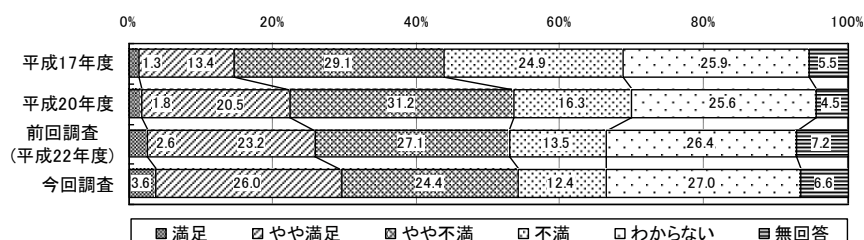


■居住地区とのクロス集計結果

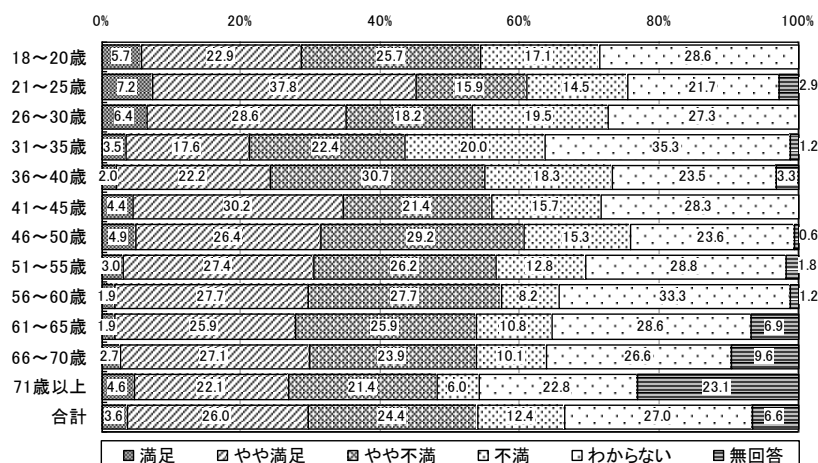


17. 犯罪や非行防止などの治安対策

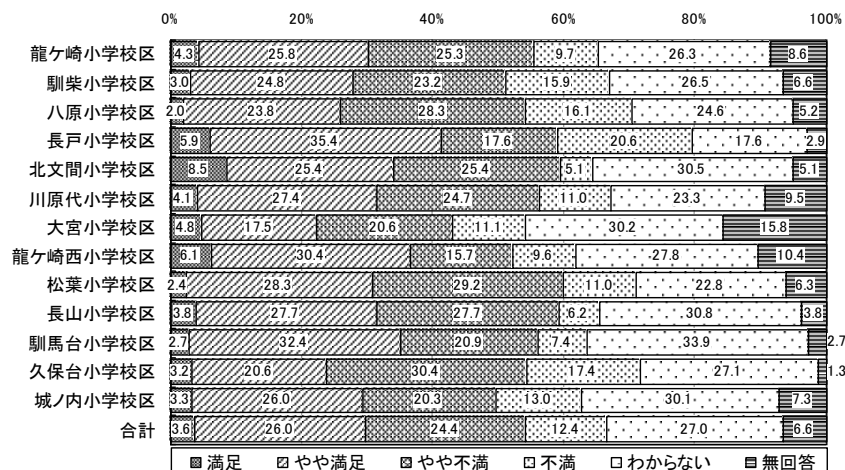
- ・犯罪や非行防止などの治安対策については、約3割(29.6%)が「満足・やや満足」と回答している一方で、約4割(36.8%)が「やや不満・不満」と回答している。また、前回調査(平成22年度)に比べて「満足・やや満足」では3.8ポイント高く、「やや不満・不満」では3.8ポイント低くなっている。
- ・年齢別にみると、21～25歳において「満足・やや満足」と回答している人の割合が他の年齢層より高くなっている一方で、36～40歳において「やや不満・不満」と回答している人の割合が他の年齢層より高くなっている。
- ・居住地区別にみると、長戸や龍ヶ崎西、駒馬台、北文間小学校区において「満足・やや満足」と回答している人の割合が他の地区に比べて高くなっている。



■年齢とのクロス集計結果

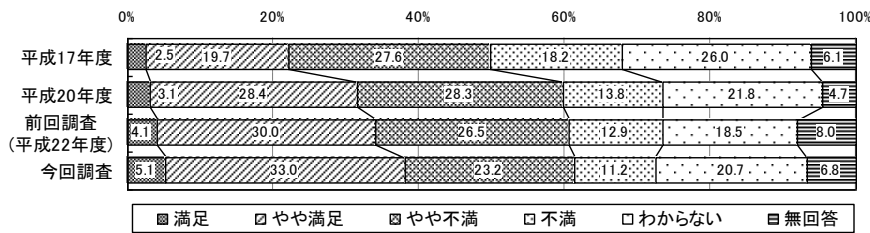


■居住地区とのクロス集計結果

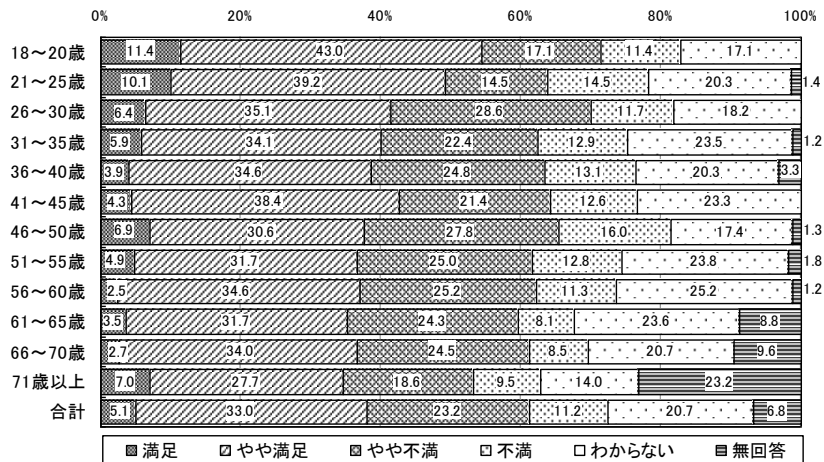


18. 交通安全対策

- 交通安全対策については、約4割(38.1%)が「満足・やや満足」と回答している一方で、約3割(34.4%)が「やや不満・不満」と回答している。また、前回調査(平成22年度)に比べて「満足・やや満足」では4.0ポイント高く、「やや不満・不満」では5.0ポイント低くなっている。
- 年齢別にみると、18～25歳において「満足・やや満足」と回答している人の割合が他の年齢層より高くなっている一方で、26～30歳や41～45歳において「やや不満・不満」と回答する人の割合が他の年齢層より高くなっている。
- 居住地区別にみると、長戸や城ノ内、大宮、龍ヶ崎西小学校区において「満足・やや満足」と回答している人の割合が他の地区に比べて高くなっている。



■年齢とのクロス集計結果



■居住地区とのクロス集計結果

