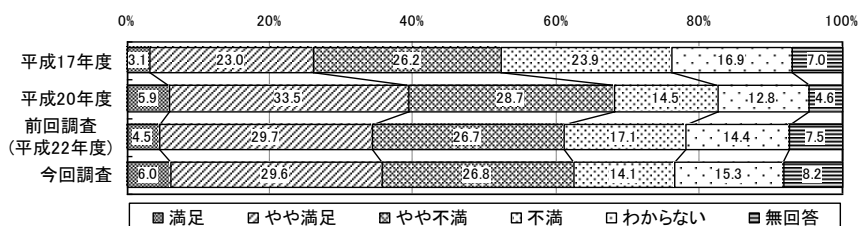


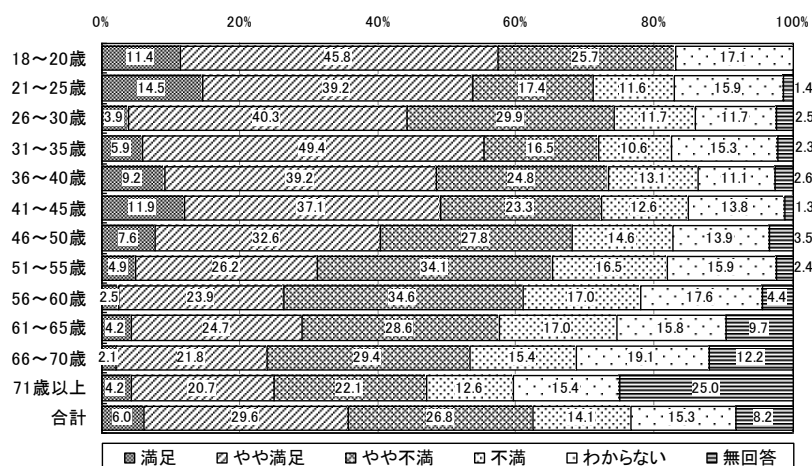
【住環境・道路整備・交通】

2.9. 市街地の整備

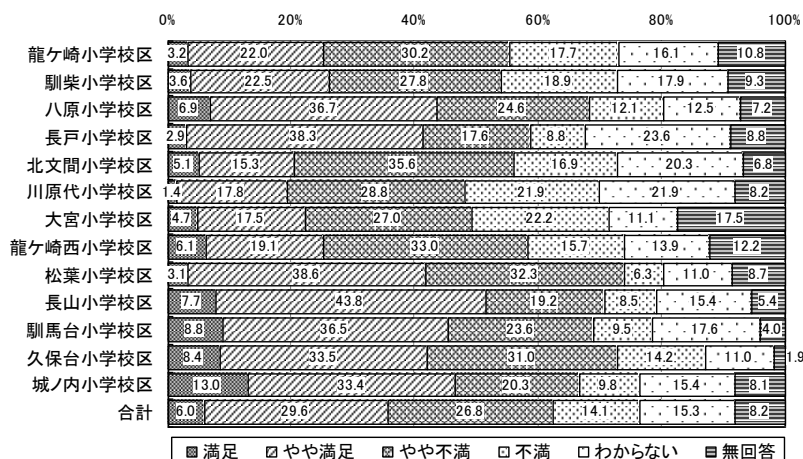
- 市街地の整備については、約3割(35.6%)が「満足・やや満足」と回答している一方で、約4割(40.9%)が「やや不満・不満」と回答している。また、前回調査(平成22年度)に比べて「満足・やや満足」では1.4ポイント高く、「やや不満・不満」では2.9ポイント低くなっている。
- 年齢別にみると、18~25歳や31~35歳において「満足・やや満足」と回答している人の割合が他の年齢層より高くなっている一方で、51~60歳において「やや不満・不満」と回答している人の割合が高くなっている。
- 居住地区別にみると、八原や長戸、松葉、長山、駒馬台、久保台、城ノ内小学校区において「満足・やや満足」と回答している人の割合が他の地区に比べて高くなっている。



■年齢とのクロス集計結果

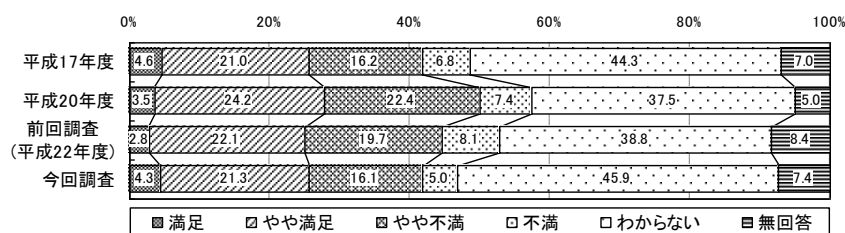


■居住地区とのクロス集計結果

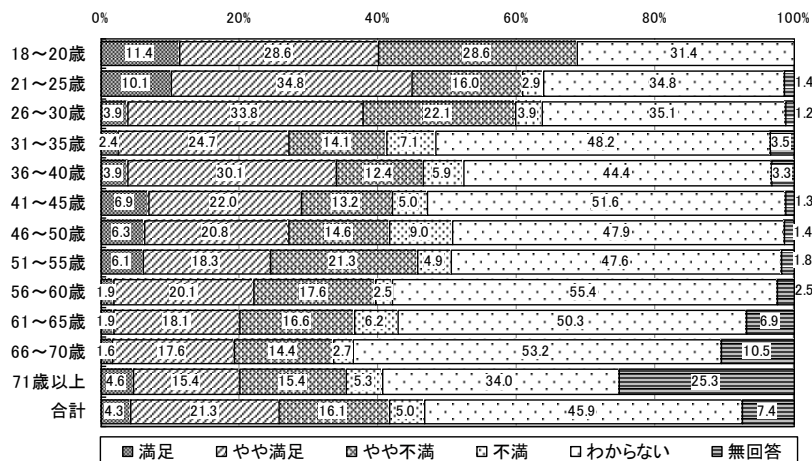


30. 公営住宅の整備など住宅環境の向上

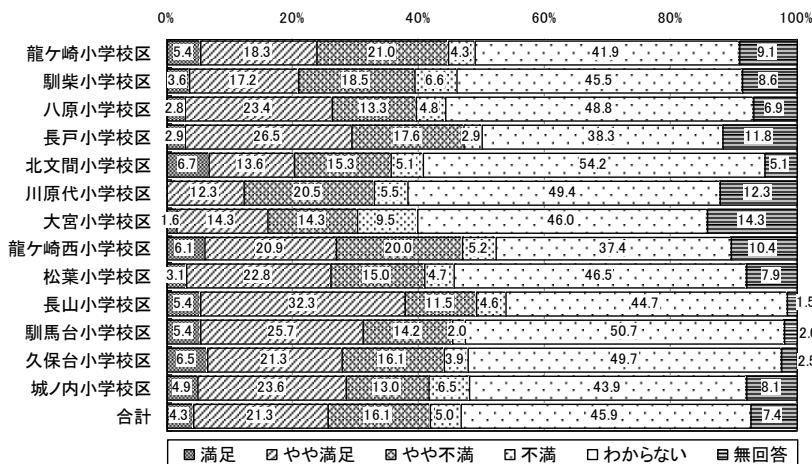
- ・公営住宅の整備など住宅環境の向上については、約3割（25.6%）が「満足・やや満足」と回答している一方で、約2割（21.1%）が「やや不満・不満」と回答している。また、前回調査（22年度）に比べて「満足・やや満足」では0.7ポイント高く、「やや不満・不満」では6.7ポイント低くなっている。
- ・年齢別にみると、18～30歳の比較的若い世代において「満足・やや満足」と回答している人の割合が高く、年齢層が高くなるにつれて低くなっている。
- ・居住地区別にみると、長戸や長山、駒馬台小学校区において「満足・やや満足」と回答している人の割合が他の地区に比べて高くなっている。



■年齢とのクロス集計結果

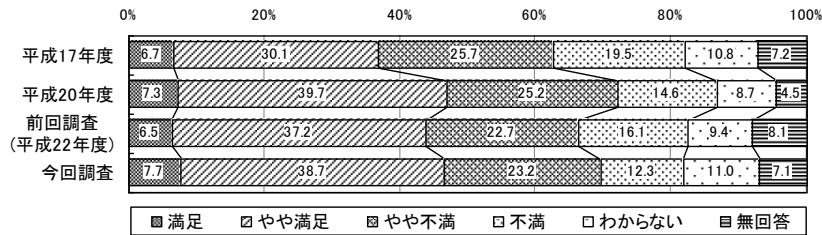


■居住地区とのクロス集計結果

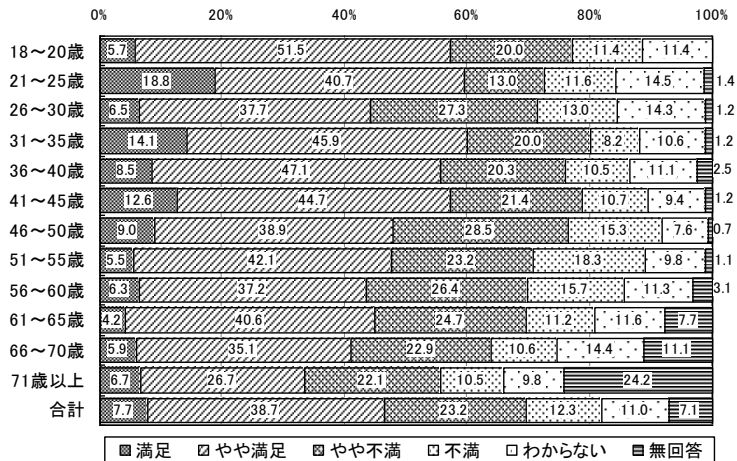


3.1. 地域と地域を結ぶ幹線道路の整備

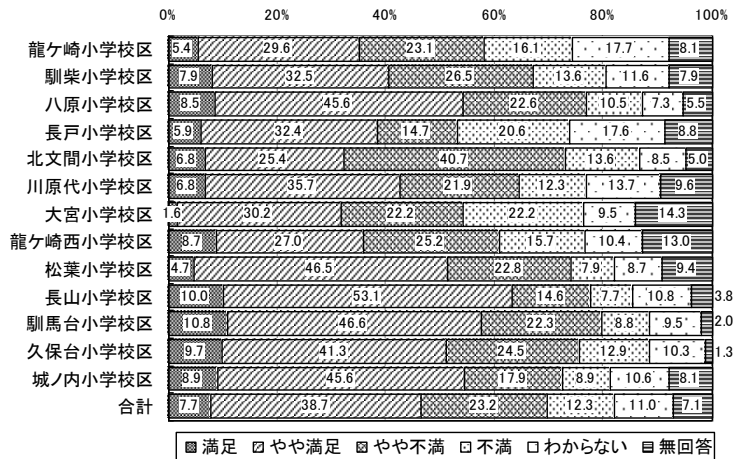
- ・地域と地域を結ぶ幹線道路の整備については、約5割（46.4%）が「満足・やや満足」と回答している一方で、約4割（35.5%）が「やや不満・不満」と回答している。また、前回調査（平成22年度）に比べて「満足・やや満足」では2.7ポイント高く、「やや不満・不満」では3.3ポイント低くなっている。
- ・年齢別にみると、18～25歳や31～45歳において「満足・やや満足」と回答している人の割合が他の年齢層より高くなっている。
- ・居住地区別にみると、八原や松葉、長山、駒馬台、久保台、城ノ内小学校区において「満足・やや満足」と回答している人の割合が他の地区に比べて高くなっている。



■年齢とのクロス集計結果

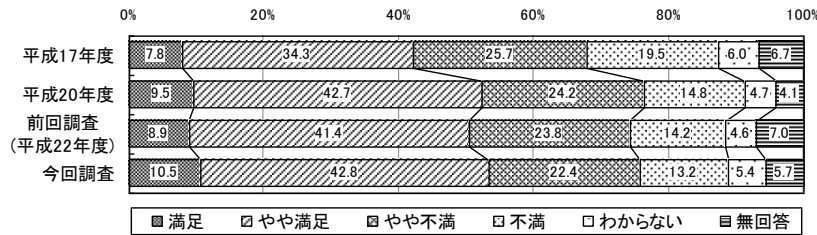


■居住地区とのクロス集計結果

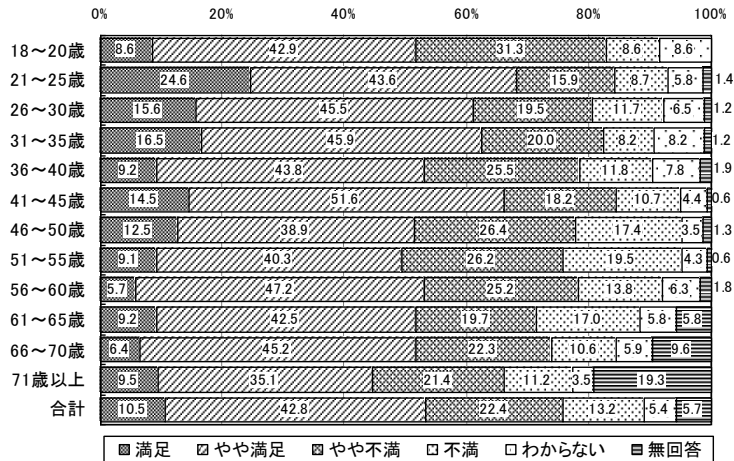


3.2. 身近な生活道路の整備

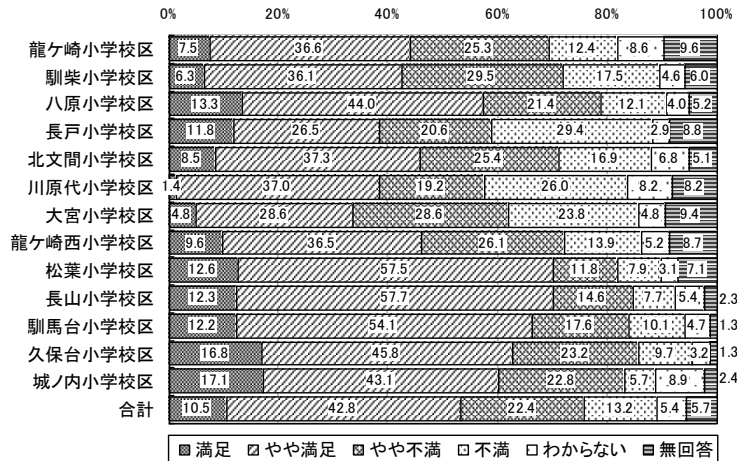
- ・身近な生活道路の整備については、約5割（53.3%）が「満足・やや満足」と回答している一方で、約4割（35.6%）が「やや不満・不満」と回答している。また、前回調査（平成22年度）に比べて「満足・やや満足」では3.0ポイント高く、「やや不満・不満」では2.4ポイント低くなっている。
- ・年齢別にみると21～35歳や41～45歳において「満足・やや満足」と回答している人の割合が他の年齢層より高くなっている。
- ・居住地区別にみると、八原や松葉、長山、駒馬台、久保台、城ノ内小学校区において「満足・やや満足」と回答している人の割合が他の地区に比べて高くなっている。



■年齢とのクロス集計結果

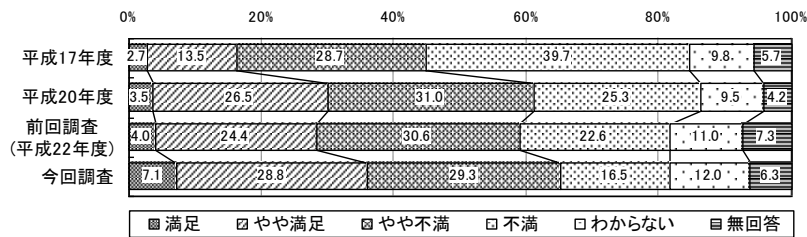


■居住地区とのクロス集計結果

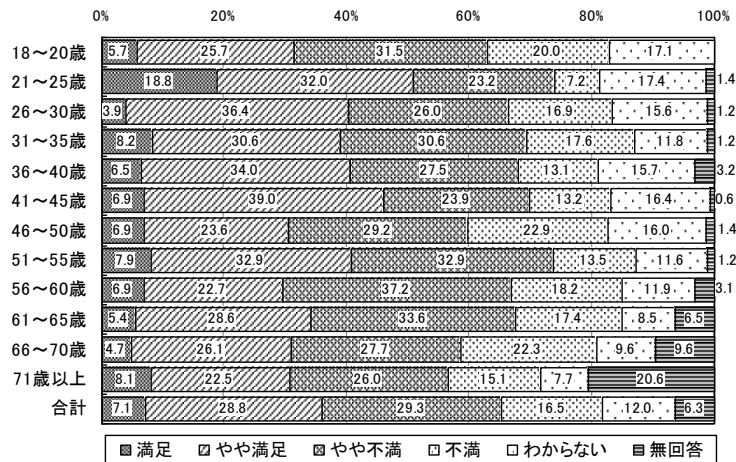


3.3. 路上駐車や放置自転車対策

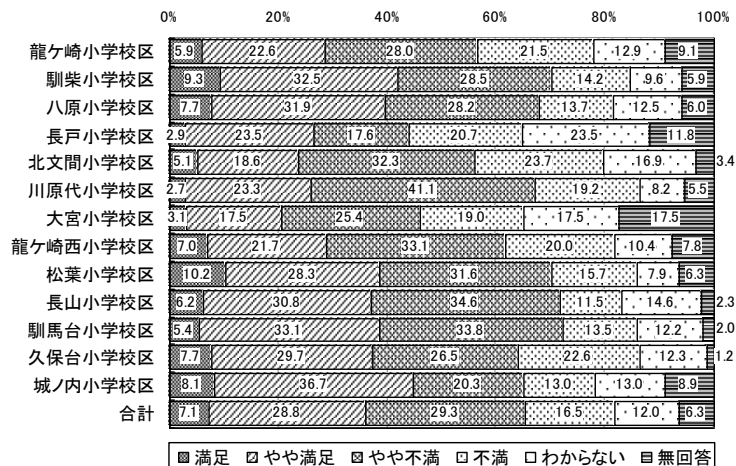
- 路上駐車や放置自転車対策については、約4割（35.9%）が「満足・やや満足」と回答している一方で、約5割（45.8%）が「やや不満・不満」と回答している。また、前回調査（平成22年度）に比べて「満足・やや満足」では7.5ポイント高く、「やや不満・不満」では7.4ポイント低くなっている。
- 年齢別にみると、21～45歳や51～55歳において「満足・やや満足」と回答している人の割合が他の年齢層より高くなっている。
- 居住地区別にみると、城ノ内小学校区において「満足・やや満足」と回答している人の割合が他の地区に比べて高くなっている一方で、城ノ内小学校区を除く地区において「やや不満・不満」と回答している人の割合が「満足・やや満足」と感じている人を上回っている。



■年齢とのクロス集計結果

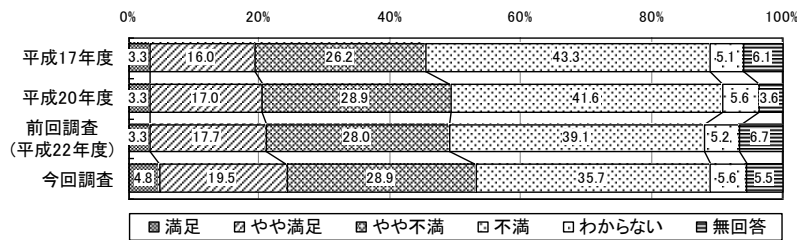


■居住地区とのクロス集計結果

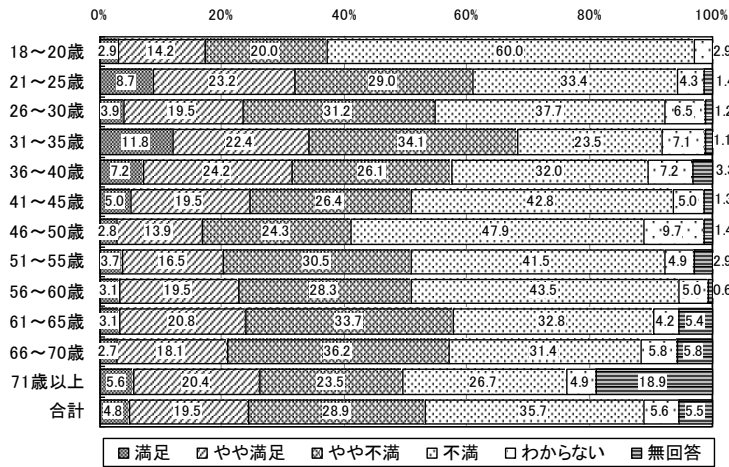


3.4. 鉄道やバスなど公共交通機関の利便性

- ・鉄道やバスなどの公共交通機関の利便性については、約2割（24.3%）が「満足・やや満足」と回答している一方で、約6割（64.6%）が「やや不満・不満」と回答している。また、前回調査（平成22年度）に比べて「満足・やや満足」では3.3ポイント高く、「やや不満・不満」では2.5ポイント低くなっている。
- ・年齢別にみると21～25歳や31～40歳において「満足・やや満足」と回答している人の割合が他の年齢層より高くなっている一方で、いずれの年齢層においても「やや不満・不満」と回答している人が5割を超えており、特に18～20歳では8割となっている。
- ・居住地区別にみると、馴染や松葉、馴染台小学校区において「満足・やや満足」と回答している人の割合が他の地区に比べて高くなっている一方で、いずれの小学校区においても「やや不満・不満」と回答している人が5割を超えており、特に、北文間小学校区では8割以上となっている。



■年齢とのクロス集計結果



■居住地区とのクロス集計結果

