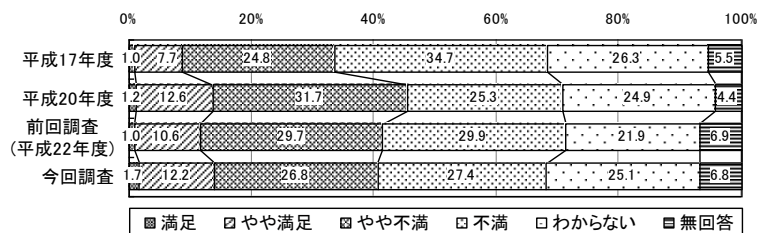


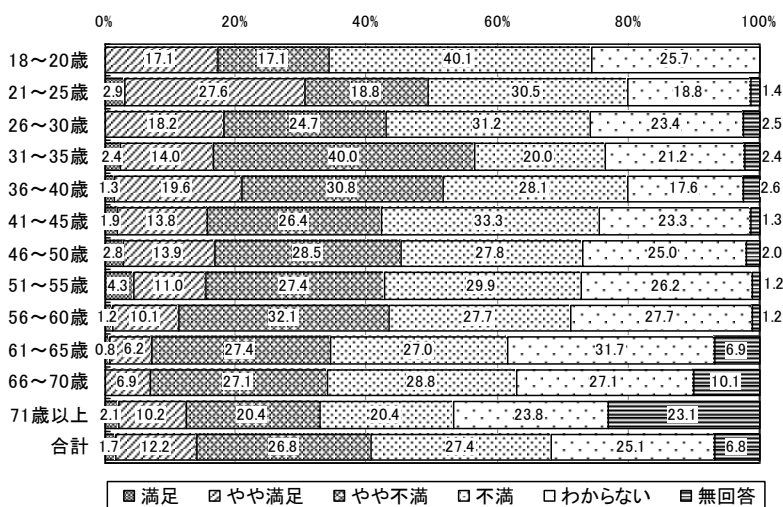
【地域資源・交流・コミュニティ】

38. 見どころ・楽しみどころの発掘など観光の振興

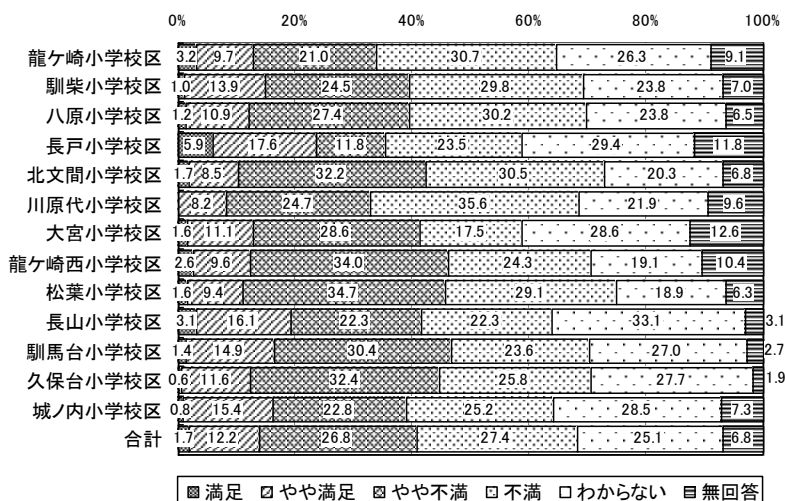
- ・見どころ・楽しみどころの発掘など観光の振興については、約1割（13.9%）が「満足・やや満足」と回答している一方で、約5割（54.2%）が「やや不満・不満」と回答している。また、前回調査（平成22年度）に比べて「満足・やや満足」では2.3ポイント低く、「やや不満・不満」では5.4ポイント高くなっている。
- ・年齢別にみると、21～25歳や36～40歳において「満足・やや満足」と回答している人の割合が他の年齢層より高くなっている一方で、71歳以上を除く年齢層において「やや不満・不満」と回答している人が5割以上となっている。
- ・居住地区別にみると、長戸や長山小学校区において「満足・やや満足」と回答している人の割合が他の地区に比べて高くなっている一方で、長戸や大宮、長山、城ノ内小学校区を除く小学校区では「やや不満・不満」と回答している人が5割以上となっている。



■年齢とのクロス集計結果

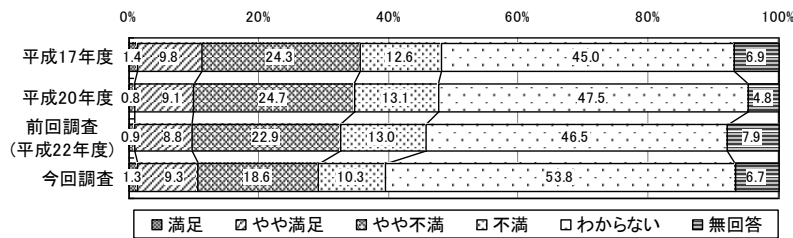


■居住地区とのクロス集計結果

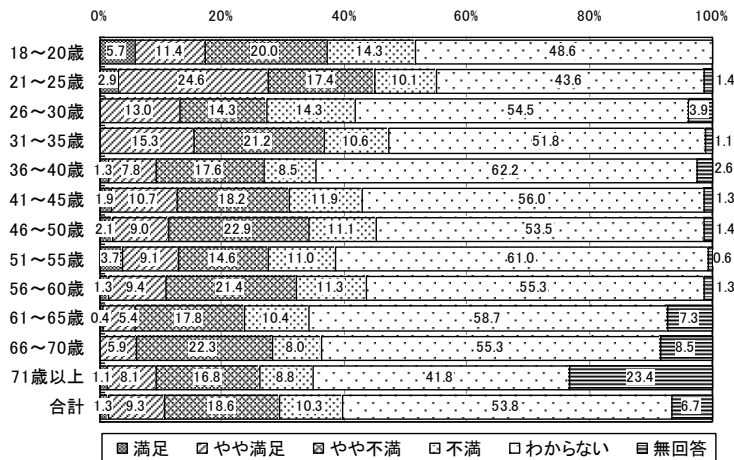


3.9. 龍ヶ崎市以外の都市や地域との交流の機会


- ・龍ヶ崎市以外の都市や地域との交流の機会については、約1割（10.6%）が「満足・やや満足」と回答している一方で、約3割（28.9%）が「やや不満・不満」と回答している。また、前回調査（平成22年度）に比べて「満足・やや満足」では0.9ポイント高く、「やや不満・不満」では7.0ポイント低くなっている。
- ・年齢別にみると、18～25歳や31～35歳において「満足・やや満足」と回答している人が他の年齢層より高くなっている一方で、いずれの年齢層においても「わからない」と回答している人の割合が最も多くなっている。
- ・居住地区別にみると、長戸や川原代、龍ヶ崎西、長山、駒馬台小学校区において「満足・やや満足」と回答している人の割合が他の地区に比べて高くなっている一方で、いずれの小学校区においても「やや不満・不満」と回答している人の割合が「満足・やや満足」と回答している人の割合を上回っている。



■年齢とのクロス集計結果

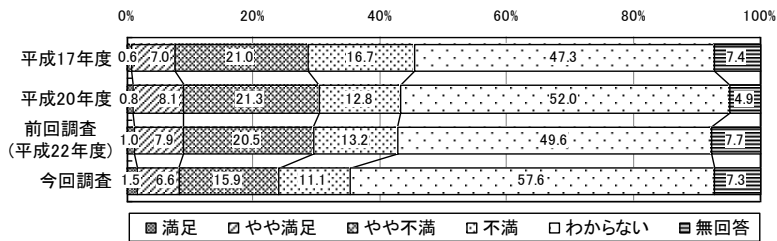


■居住地区とのクロス集計結果

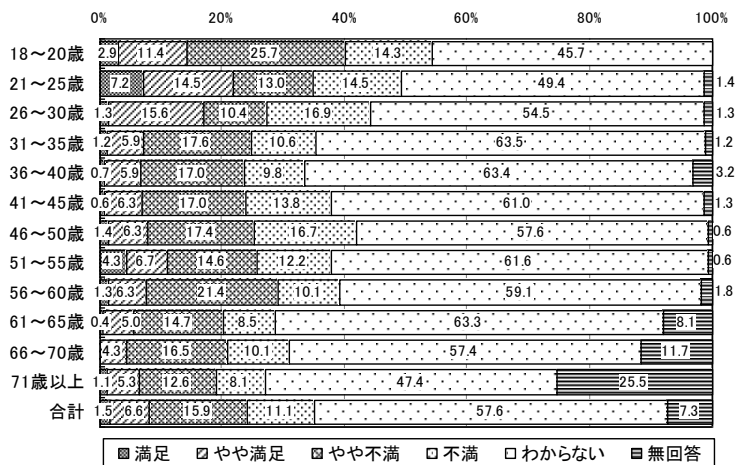


4.0. 諸外国や異文化との交流の機会

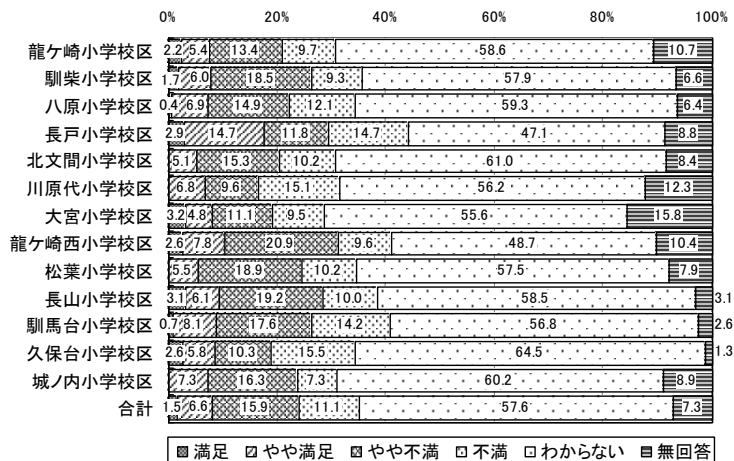
- ・諸外国や異文化との交流の機会については、約1割(8.1%)が「満足・やや満足」と回答している一方で、約3割(27.0%)が「やや不満・不満」と回答している。また、前回調査(平成22年度)に比べて「満足・やや満足」で0.8ポイント、「やや不満・不満」では6.7ポイント低くなっている。
- ・年齢別にみると、18～30歳において「満足・やや満足」と回答している人の割合が他の年齢層より高くなっている一方で、18～20歳や41～50歳、56～60歳において「やや不満・不満」と回答している人の割合が高くなっている。また、いずれの年齢層においても「わからない」と回答している人の割合が最も多くなっている。
- ・居住地区別にみると、長戸や龍ヶ崎西小学校区において「満足・やや満足」と回答している人の割合が他の地区に比べて高くなっている一方で、いずれの小学校区においても「わからない」と回答している人の割合が最も多くなっている。



■年齢とのクロス集計結果

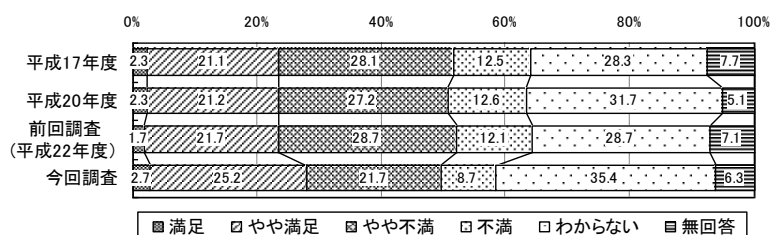


■居住地区とのクロス集計結果

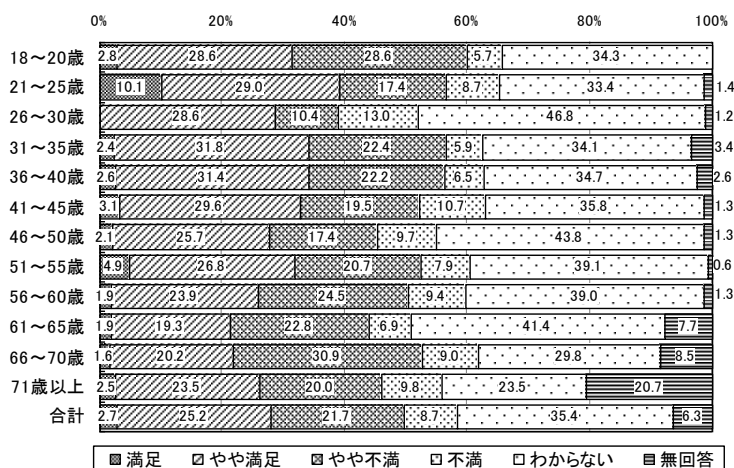


4.1. 地域の人々がふれあい、交流できる機会・内容


- ・地域の人々がふれあい、交流できる機会・内容については、約3割（27.9%）が「満足・やや満足」と回答している一方で、約3割（30.4%）が「やや不満・不満」と回答している。また、前回調査（平成22年度）に比べて「満足・やや満足」では4.5ポイント高く、「やや不満・不満」では10.4ポイント低くなっている。
- ・年齢別にみると、18～25歳や31～45歳、51～55歳において「満足・やや満足」と回答している人の割合が他の年齢層より高くなっている。
- ・居住地区別にみると、長戸や大宮、松葉、長山、駒馬台、城ノ内小学校区において「満足・やや満足」と回答している人の割合が他の地区に比べて高くなっている。



■年齢とのクロス集計結果

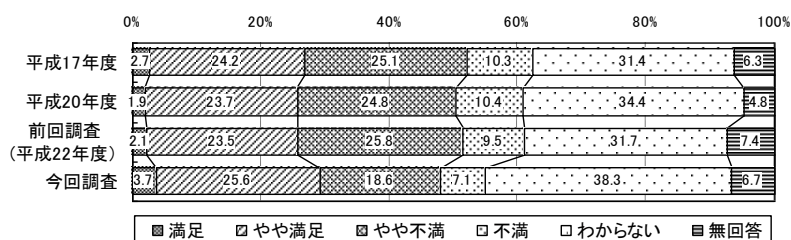


■居住地区とのクロス集計結果

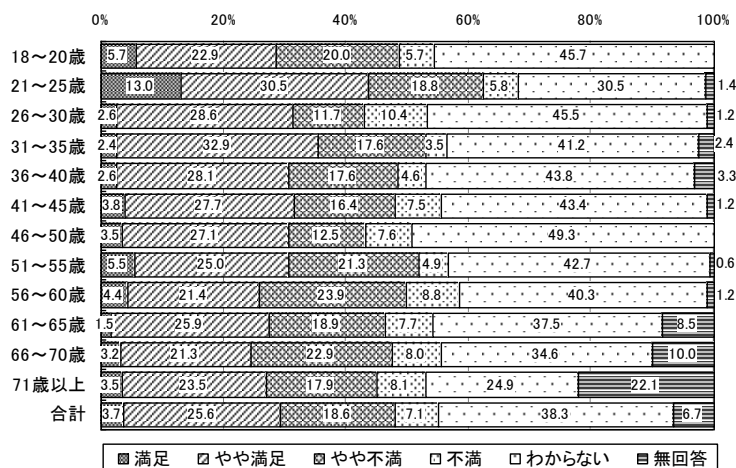


4.2. 地域での助けあいやボランティア活動

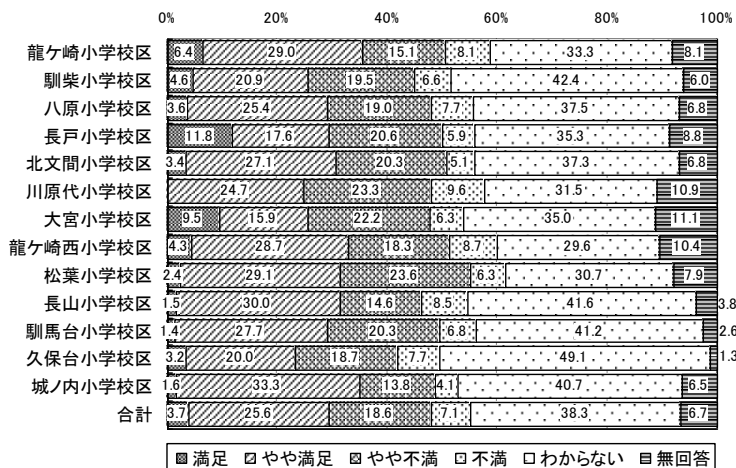
- ・地域での助けあいやボランティア活動については、約3割（29.3%）が「満足・やや満足」と回答している一方で、約3割（25.7%）が「やや不満・不満」と回答している。また、前回調査（平成22年度）に比べて「満足・やや満足」で3.7ポイント高く、「やや不満・不満」では9.6ポイント低くなっている。
- ・年齢別にみると、21～25歳や31～35歳において「満足・やや満足」と回答している人の割合が他の年齢層より高くなっている。
- ・居住地区別にみると、龍ヶ崎や龍ヶ崎西、城ノ内小学校区において「満足・やや満足」と回答している人の割合が他の地区に比べて高くなっている。



■年齢とのクロス集計結果

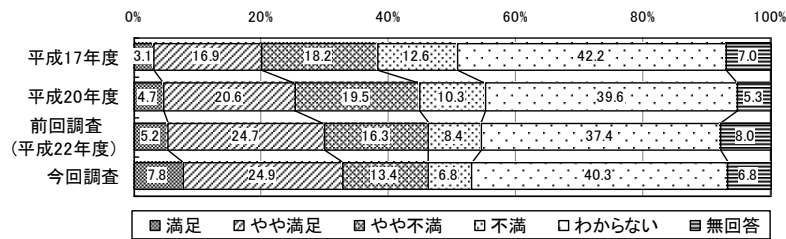


■居住地区とのクロス集計結果

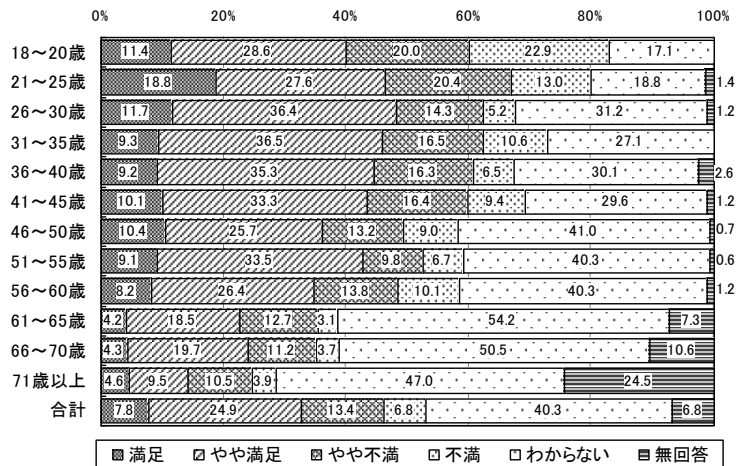


4.3. インターネット接続環境など情報通信基盤の整備

- インターネット接続環境など情報通信基盤の整備については、約3割(32.7%)が「満足・やや満足」と回答している一方で、約2割(20.2%)が「やや不満・不満」と回答している。また、前回調査(平成22年度)に比べて「満足・やや満足」では2.8ポイント高く、「やや不満・不満」では4.5ポイント低くなっている。
- 年齢別にみると、年齢層が高くなるにつれて「満足・やや満足」と回答している人の割合が低くなってきている。
- 居住地区別にみると、龍ヶ崎や川原代、大宮、龍ヶ崎西小学校区において「満足・やや満足」と回答している人の割合が他の地区に比べて低くなっている。



■年齢とのクロス集計結果



■居住地区とのクロス集計結果

