

## ■施策別の満足度

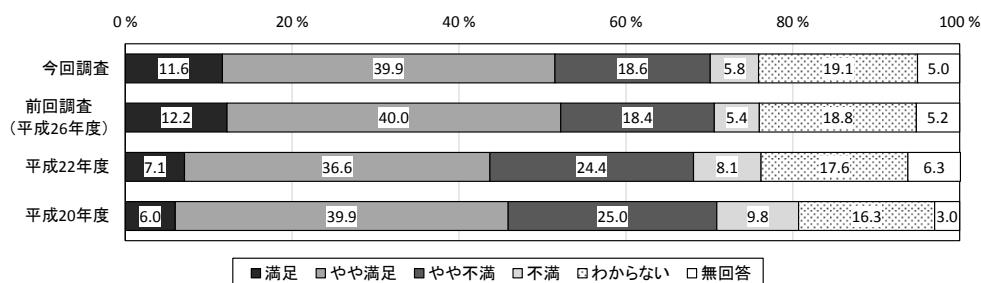
### 【健康づくり・医療・福祉】

#### 1. 健康診査などの受けやすさや健康づくりのしやすさ

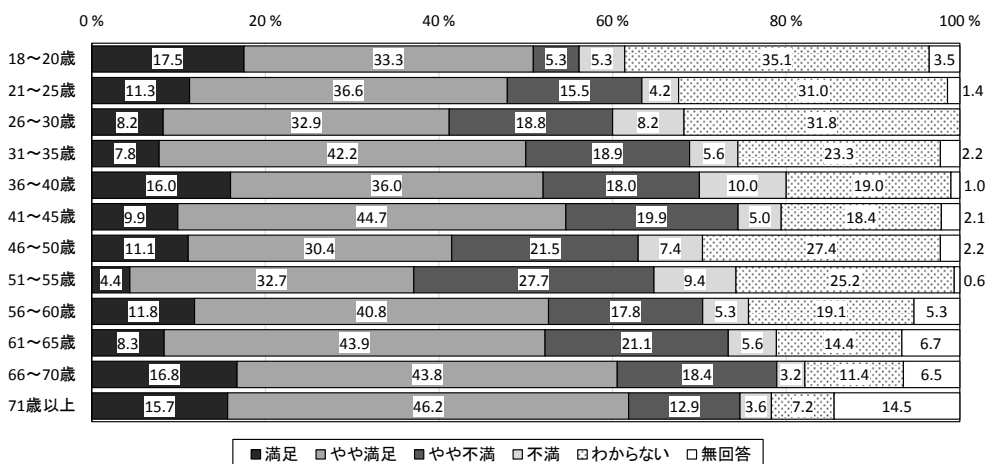
健康診査などの受けやすさや健康づくりのしやすさについては、約5割（51.5%）が「満足・やや満足」と回答している一方で、約2割（24.4%）が「やや不満・不満」と回答している。前回調査に比べて「満足・やや満足」では0.7ポイント低く、「やや不満・不満」では0.6ポイント高くなっている。

年齢別にみると、66～70歳、71歳以上において「満足・やや満足」と回答している割合が、他の年齢層に比べて高くなっている一方で、51～55歳においては「やや不満・不満」と回答している割合が3割を超えている。

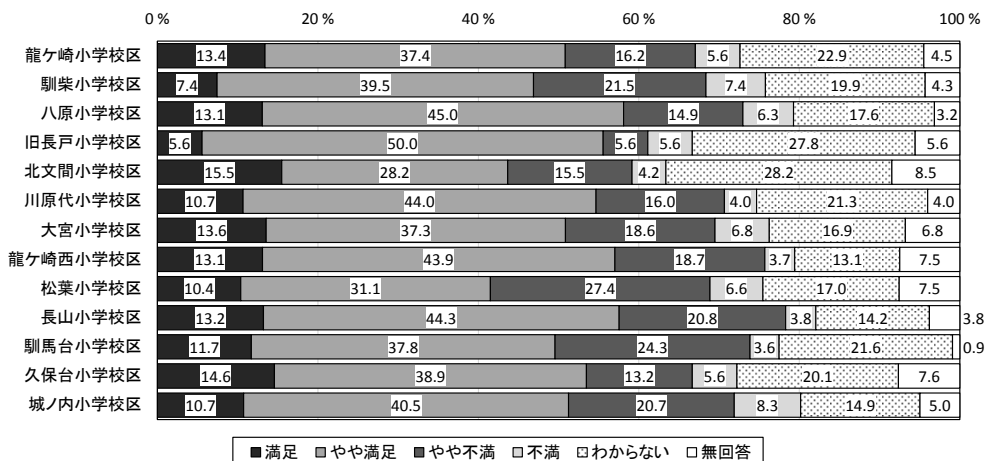
居住地区別にみると、八原小学校区、龍ヶ崎西小学校区、長山小学校区において「満足・やや満足」と回答している割合が、他の居住地区に比べて高くなっている一方で、松葉小学校区においては「やや不満・不満」と回答している割合が3割を超えている。



#### ■年齢とのクロス集計結果



#### ■居住地区とのクロス集計結果

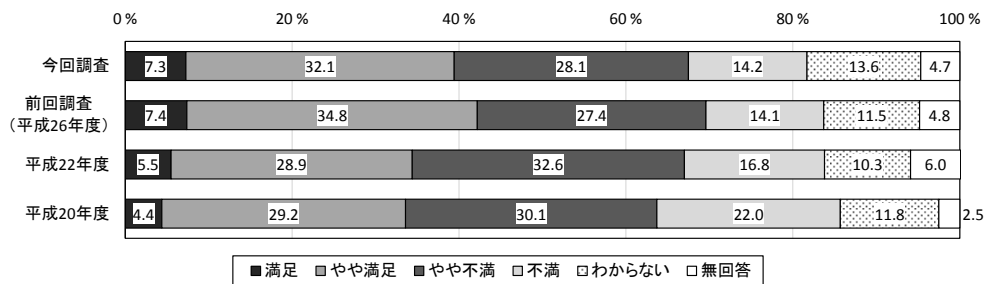


## 2. 病院・医院の数と夜間・休日などの医療サービス体制

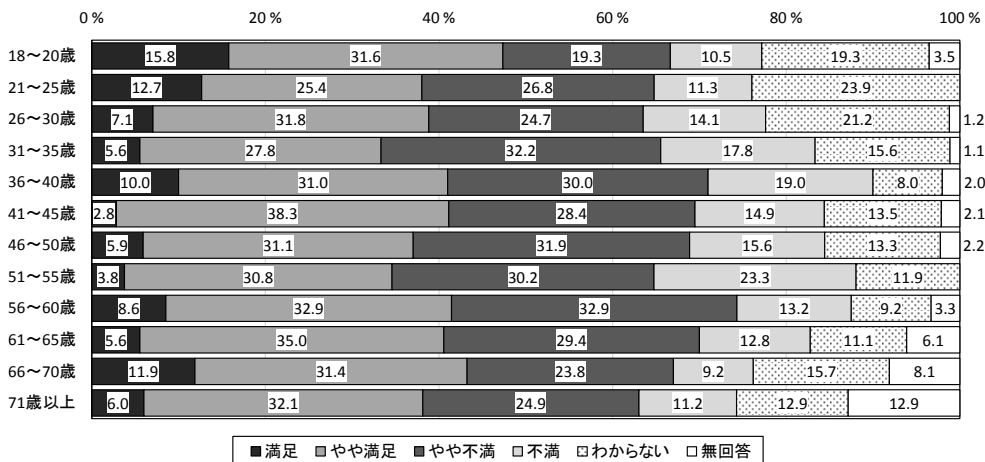
病院・医院の数と夜間・休日などの医療サービス体制については、約4割(39.4%)が「満足・やや満足」と回答している一方で、約4割(42.3%)が「やや不満・不満」と回答している。前回調査に比べて「満足・やや満足」では2.8ポイント低く、「やや不満・不満」では0.8ポイント高くなっている。

年齢別にみると、18～20歳、66～70歳において「満足・やや満足」と回答している割合が、他の年齢層に比べて高くなっている一方で、51～55歳においては「やや不満・不満」と回答している割合が5割を超えている。

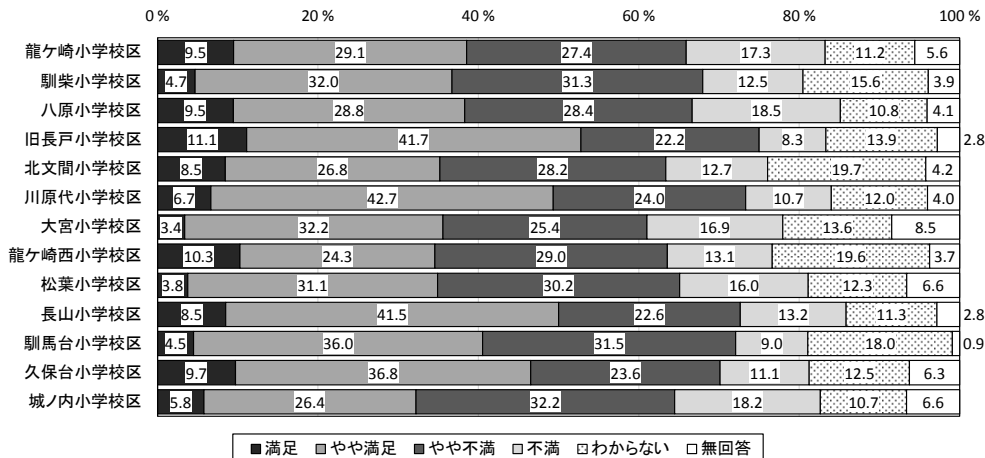
居住地区別にみると、旧長戸小学校区、川原代小学校区、長山小学校区において「満足・やや満足」と回答している割合が、他の居住地区に比べて高くなっている一方で、八原小学校区、松葉小学校区、城ノ内小学校区においては「やや不満・不満」と回答している割合が、他の居住地区に比べて高くなっている。



### ■年齢とのクロス集計結果



### ■居住地区とのクロス集計結果

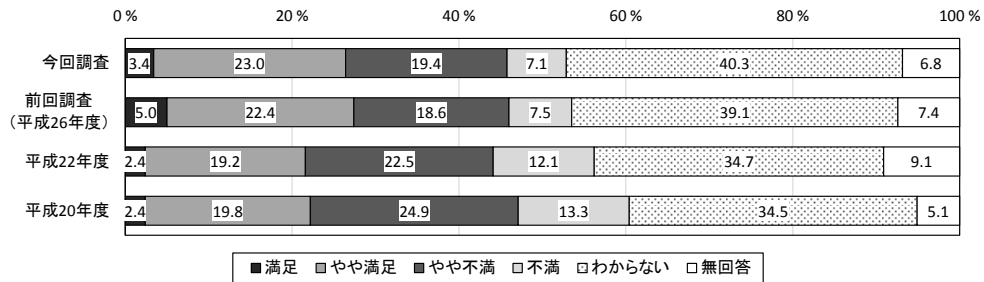


### 3. 子どもを産み、育てやすい施設・サービス

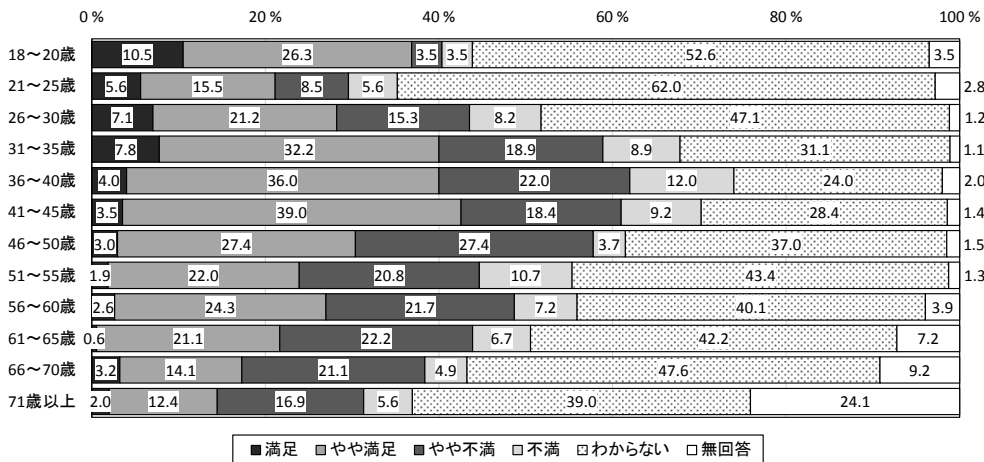
子どもを産み、育てやすい施設・サービスについては、約3割(26.4%)が「満足・やや満足」と回答している一方で、約3割(26.5%)が「やや不満・不満」と回答している。前回調査に比べて「満足・やや満足」では1.0ポイント低く、「やや不満・不満」では0.4ポイント高くなっている。

年齢別にみると、31～35歳、36～40歳、41～45歳において「満足・やや満足」と回答している割合が、他の年齢層に比べて高くなっている一方で、36～40歳、46～50歳、51～55歳においては「やや不満・不満」と回答している割合が3割を超えている。

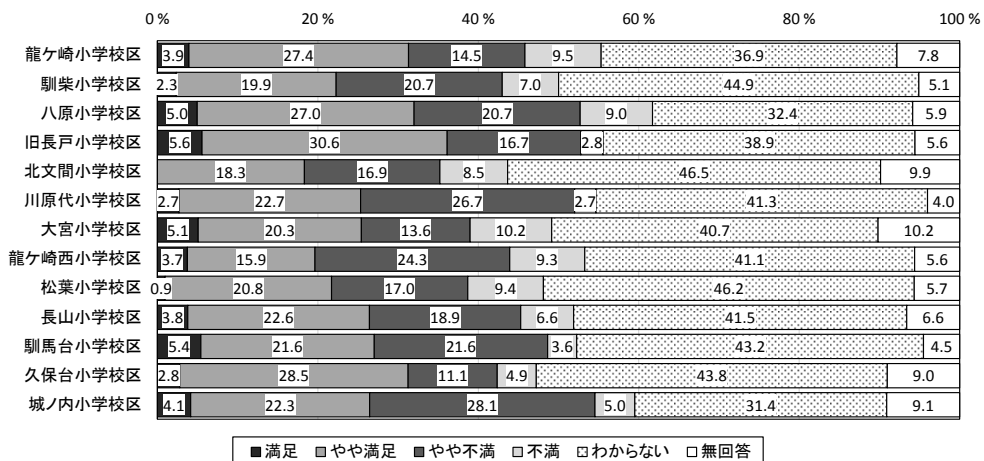
居住地区別にみると、龍ヶ崎小学校区、八原小学校区、旧長戸小学校区、久保台小学校区において「満足・やや満足」と回答している割合が、他の居住地区に比べて高くなっている一方で、龍ヶ崎西小学校区、城ノ内小学校区においては「やや不満・不満」と回答している割合が3割を超えている。



#### ■年齢とのクロス集計結果



#### ■居住地区とのクロス集計結果

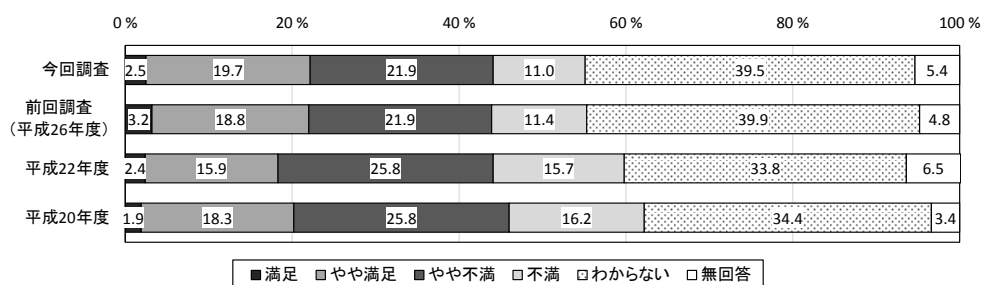


#### 4. お年寄りが生活しやすい施設・サービス

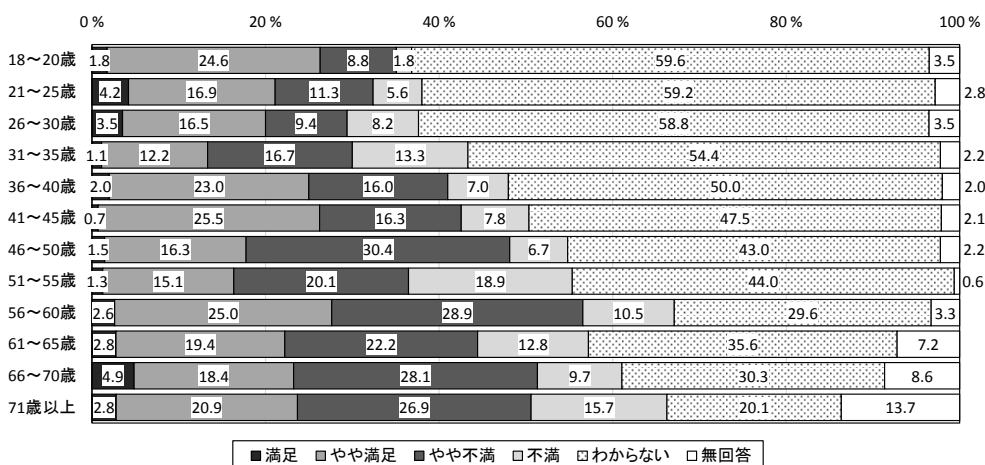
お年寄りが生活しやすい施設・サービスについては、約2割(22.2%)が「満足・やや満足」と回答している一方で、約3割(32.9%)が「やや不満・不満」と回答している。前回調査に比べて「満足・やや満足」では0.2ポイント高く、「やや不満・不満」では0.4ポイント低くなっている。

年齢別にみると、18～20歳、41～45歳、56～60歳において「満足・やや満足」と回答している割合が、他の年齢層に比べて高くなっている一方で、46歳以上の年齢層においては「やや不満・不満」と回答している割合が3割を超えている。

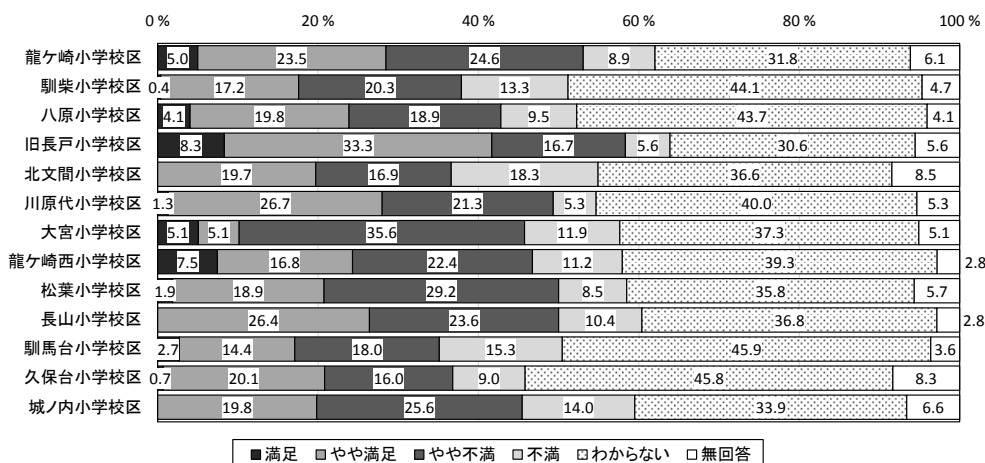
居住地区別にみると、旧長戸小学校区において「満足・やや満足」と回答している割合が、他の居住地区に比べて高くなっている一方で、大宮小学校区においては「やや不満・不満」と回答している割合が4割を超えている。



#### ■年齢とのクロス集計結果



#### ■居住地区とのクロス集計結果

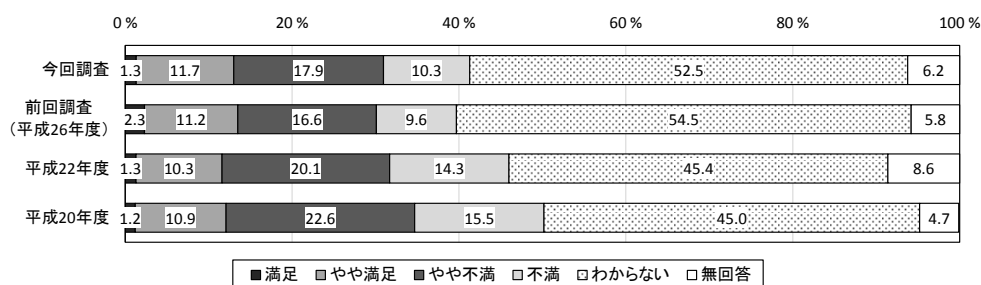


## 5. 障がいのある人が生活しやすい施設・サービス

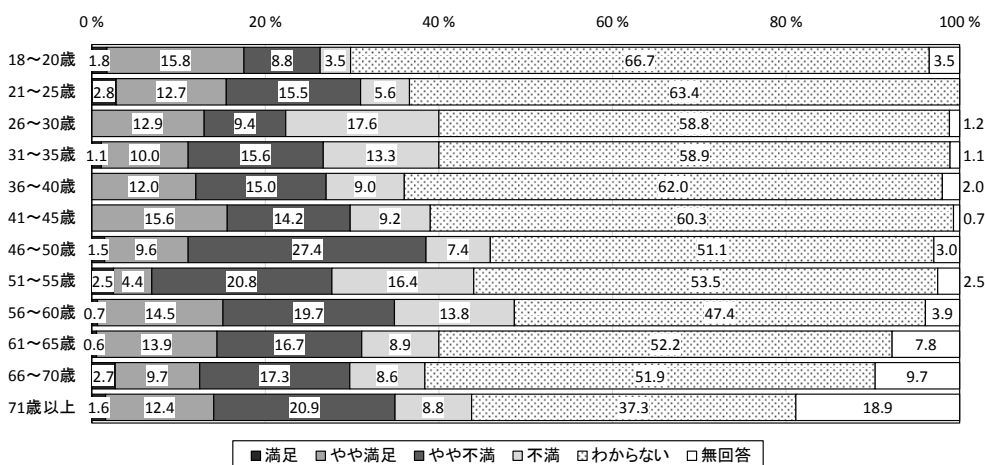
障がいのある人が生活しやすい施設・サービスについては、約1割（13.0%）が「満足・やや満足」と回答している一方で、約3割（28.2%）が「やや不満・不満」と回答している。前回調査に比べて「満足・やや満足」では0.5ポイント低く、「やや不満・不満」では2.0ポイント高くなっている。

年齢別にみると、18～20歳、21～25歳、41～45歳において「満足・やや満足」と回答している割合が、他の年齢層に比べて高くなっている一方で、46～60歳においては「やや不満・不満」と回答している割合が高くなっている。

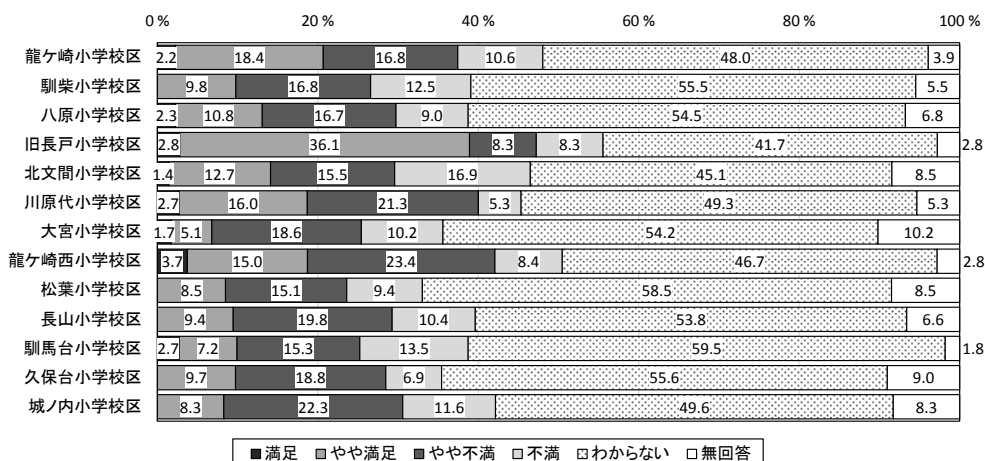
居住地区別にみると、旧長戸小学校区において「満足・やや満足」と回答している割合が、他の居住地区に比べて高くなっている一方で、北文間小学校区、龍ヶ崎西小学校区、城ノ内小学校区においては「やや不満・不満」と回答している割合が、他の居住地区に比べて高くなっている。



### ■年齢とのクロス集計結果



### ■居住地区とのクロス集計結果

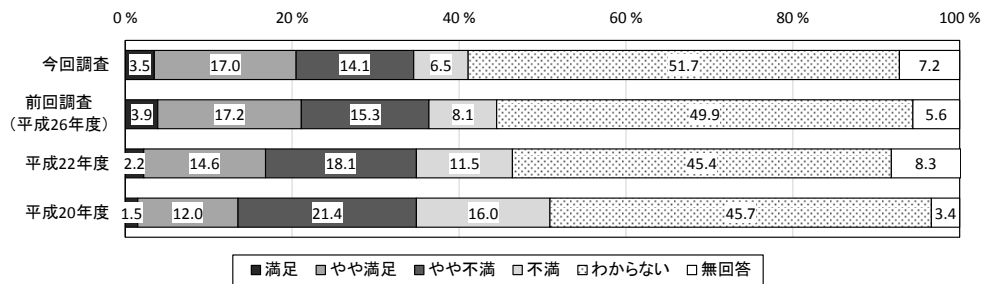


## 6. 国民健康保険や生活保護などの生活保障

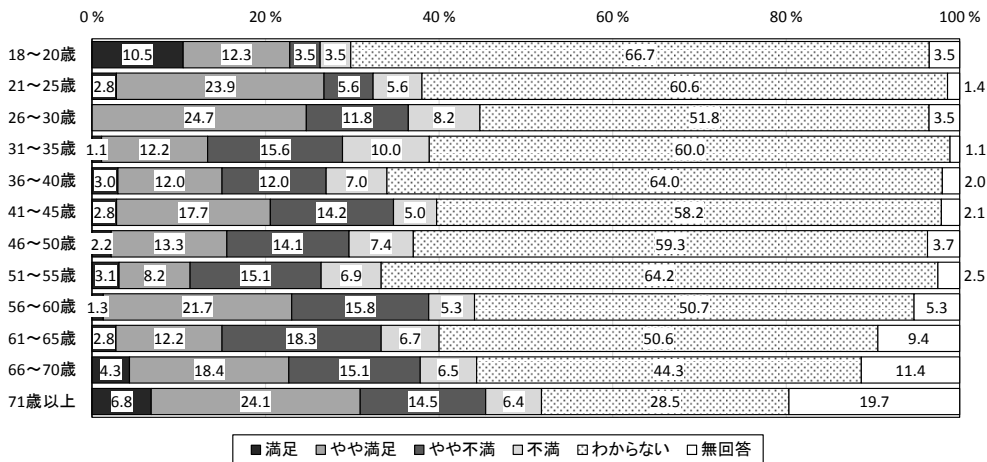
国民健康保険や生活保護などの生活保障については、約2割(20.5%)が「満足・やや満足」と回答している一方で、約2割(20.6%)が「やや不満・不満」と回答している。前回調査に比べて「満足・やや満足」では0.6ポイント、「やや不満・不満」では2.8ポイント低くなっている。

年齢別にみると、71歳以上において「満足・やや満足」と回答している割合が、他の年齢層に比べて高くなっている一方で、31～35歳、61～65歳においては「やや不満・不満」と回答している割合が高くなっている。

居住地区別にみると、旧長戸小学校区において「満足・やや満足」と回答している割合が、他の居住地区に比べて高くなっている一方で、北文間小学校区、松葉小学校区においては「やや不満・不満」と回答している割合が、他の居住地区に比べて高くなっている。



### ■年齢とのクロス集計結果



### ■居住地区とのクロス集計結果

