

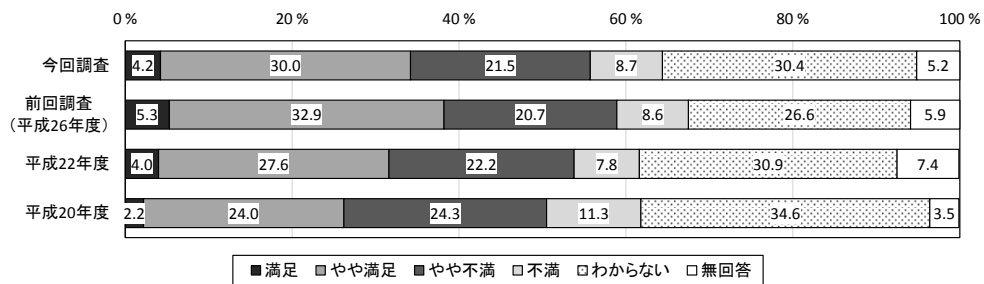
【防災・防犯】

15. 台風や地震など自然災害への対策

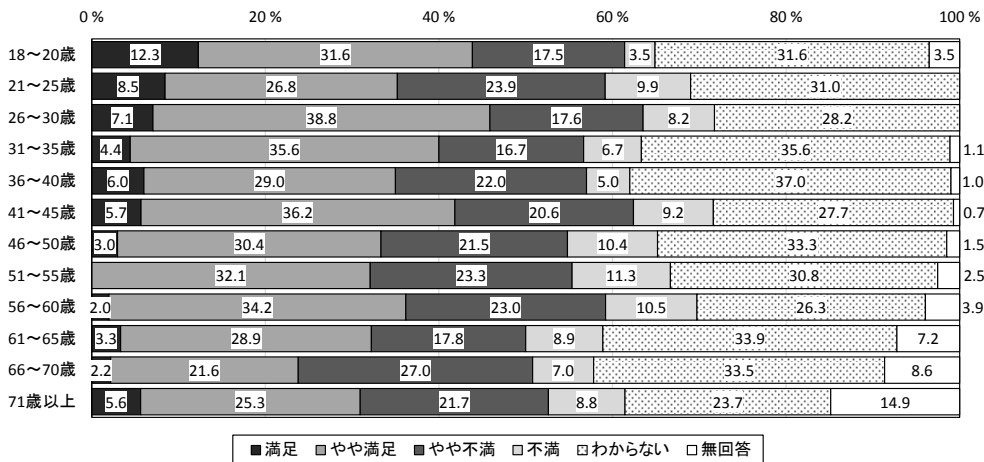
台風や地震など自然災害への対策については、約3割（34.2%）が「満足・やや満足」と回答している一方で、約3割（30.2%）が「やや不満・不満」と回答している。前回調査に比べて「満足・やや満足」では4.0ポイント低く、「やや不満・不満」では0.9ポイント高くなっている。

年齢別にみると、18～20歳、26～30歳、41～45歳において「満足・やや満足」と回答している割合が4割を超えている一方で、21～25歳、51～55歳、66～70歳においては「やや不満・不満」と回答している割合が高くなっている。

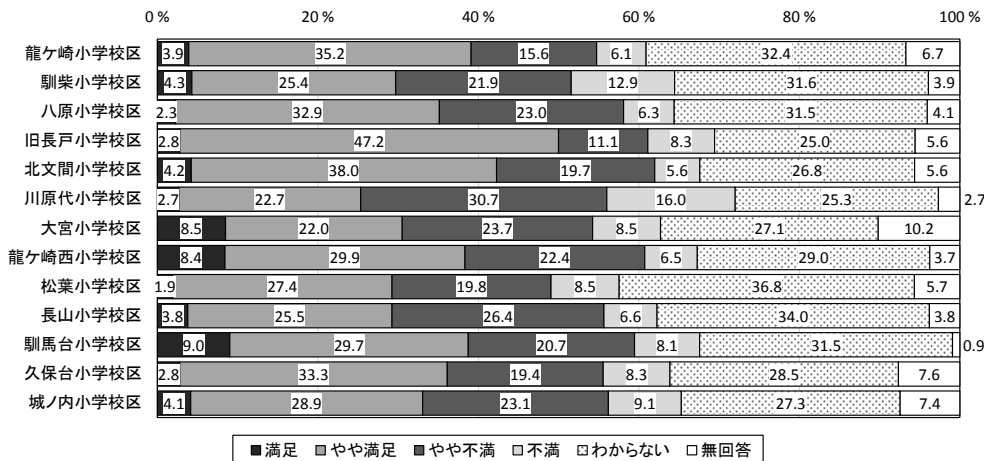
居住地区別にみると、旧長戸小学校区、北文間小学校区において「満足・やや満足」と回答している割合が4割を超えている一方で、川原代小学校区においては「やや不満・不満」と回答している割合が4割を超えている。



■年齢とのクロス集計結果



■居住地区とのクロス集計結果

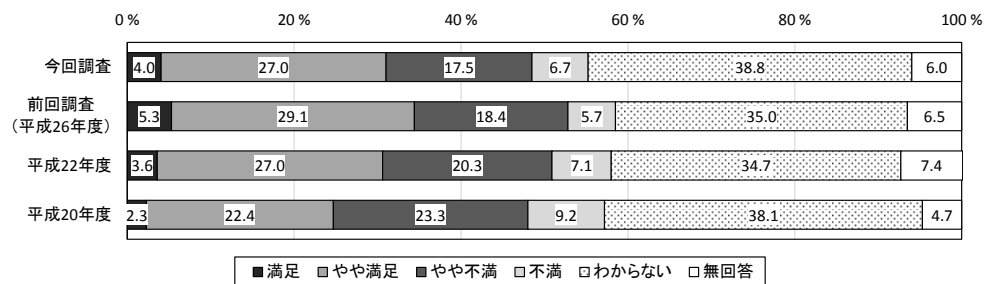


16. 火災への安全対策や万が一の場合の救急救助体制

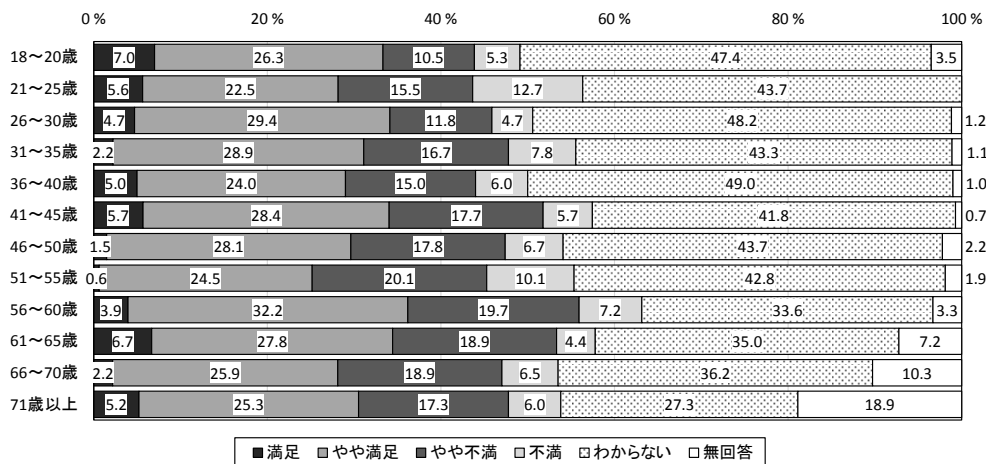
火災への安全対策や万が一の場合の救急救助体制については、約3割（31.0%）が「満足・やや満足」と回答している一方で、約2割（24.2%）が「やや不満・不満」と回答している。前回調査に比べて「満足・やや満足」では3.4ポイント低く、「やや不満・不満」では0.1ポイント高くなっている。

年齢別にみると、56～60歳において「満足・やや満足」と回答している割合が、他の年齢層に比べて高くなっている一方で、51～55歳においては「やや不満・不満」と回答している割合が3割を超えている。

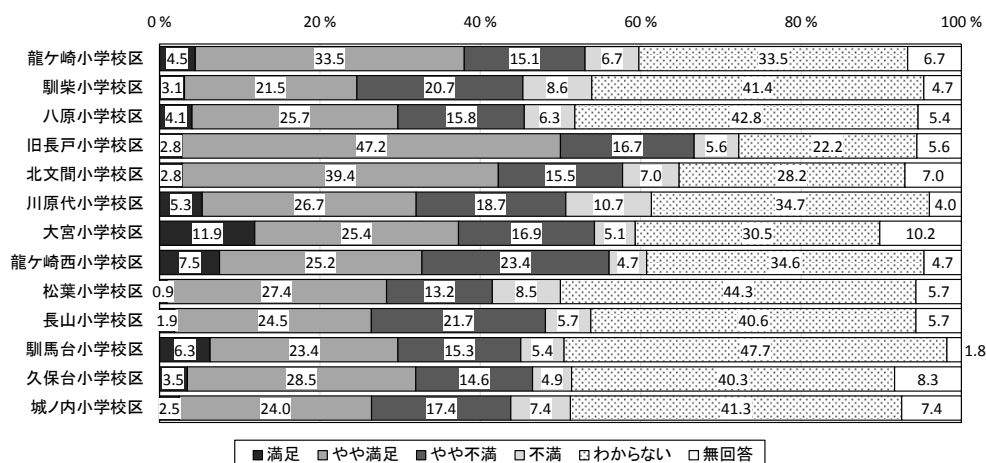
居住地区別にみると、旧長戸小学校区、北文間小学校区において「満足・やや満足」と回答している割合が4割を超えている一方で、駒柴小学校区、川原代小学校区においては「やや不満・不満」と回答している割合が、他の居住地区に比べて高くなっている。



■年齢とのクロス集計結果



■居住地区とのクロス集計結果

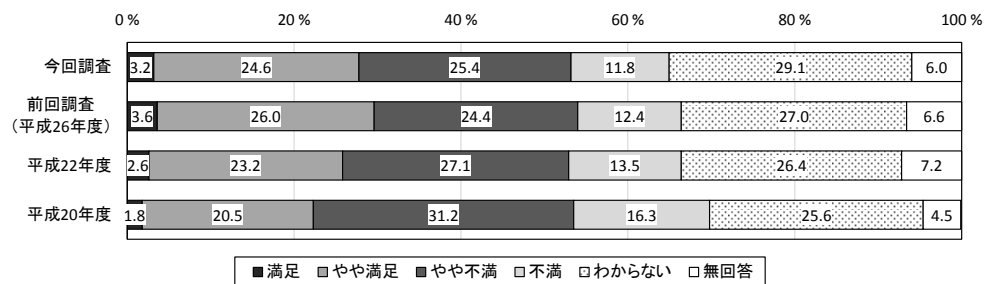


17. 犯罪や非行防止などの治安対策

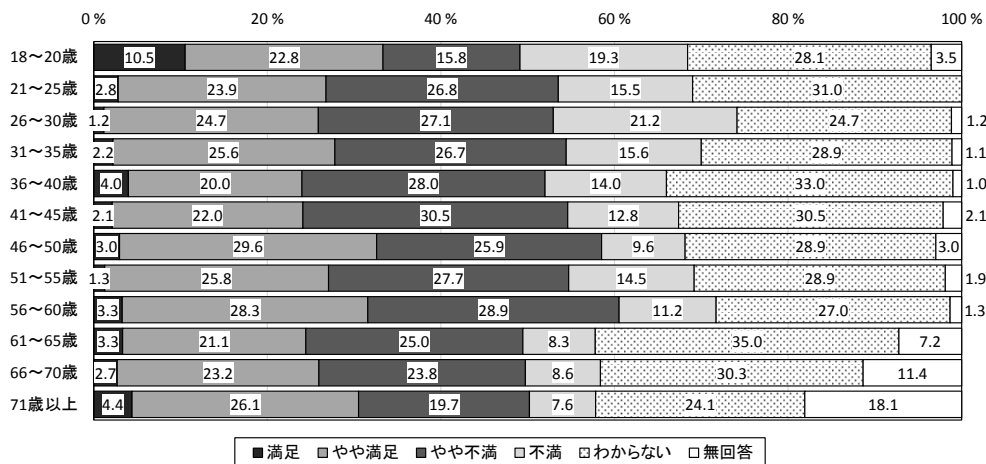
犯罪や非行防止などの治安対策については、約3割(27.8%)が「満足・やや満足」と回答している一方で、約4割(37.2%)が「やや不満・不満」と回答している。前回調査に比べて「満足・やや満足」では1.8ポイント低く、「やや不満・不満」では0.4ポイント高くなっている。

年齢別にみると、18～20歳において「満足・やや満足」と回答している割合が、他の年齢層に比べて高くなっている一方で、26～30歳においては「やや不満・不満」と回答している割合が高くなっている。

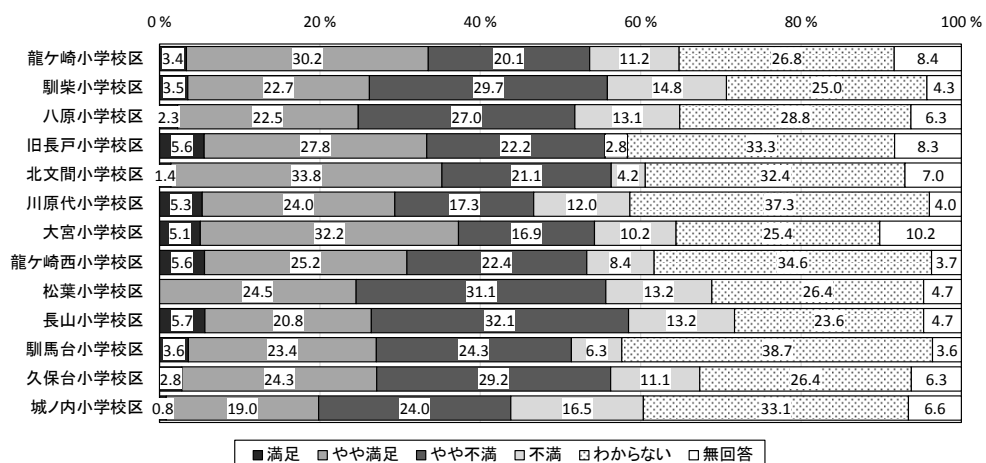
居住地区別にみると、北文間小学校区、大宮小学校区において「満足・やや満足」と回答している割合が、他の居住地区に比べて高くなっている一方で、駒柴小学校区、松葉小学校区、長山小学校区においては「やや不満・不満」と回答している割合が、他の居住地区に比べて高くなっている。



■年齢とのクロス集計結果



■居住地区とのクロス集計結果

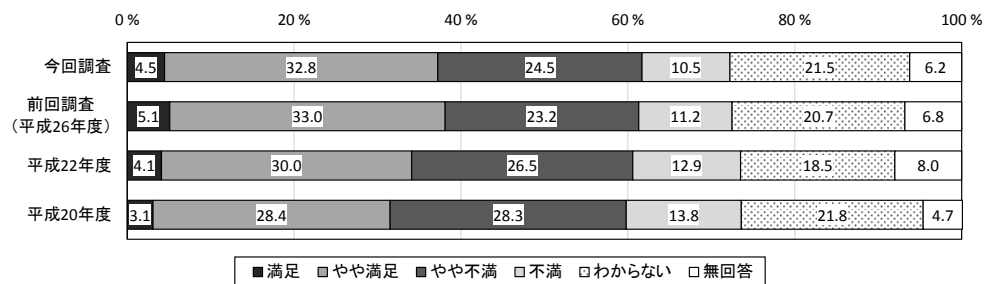


18. 交通安全対策

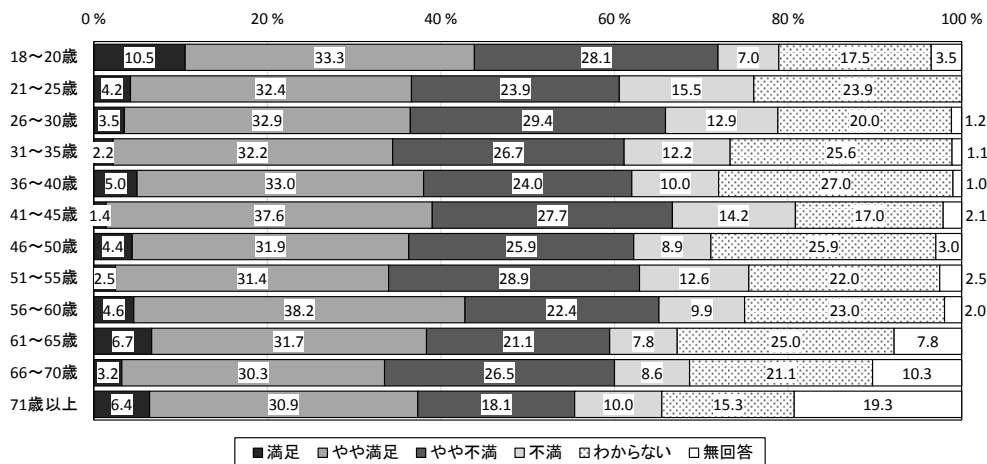
交通安全対策については、約4割（37.3%）が「満足・やや満足」と回答している一方で、約4割（35.0%）が「やや不満・不満」と回答している。前回調査に比べて「満足・やや満足」では0.8ポイント低く、「やや不満・不満」では0.6ポイント高くなっている。

年齢別にみると、18～20歳、56～60歳において「満足・やや満足」と回答している割合が4割を超えている一方で、26～30歳、41～45歳、51～55歳においては「やや不満・不満」と回答している割合が4割を超えている。

居住地区別にみると、龍ヶ崎小学校区において「満足・やや満足」と回答している割合が、他の居住地区に比べて高くなっている一方で、馴染小学校区、川原代小学校区、松葉小学校区においては「やや不満・不満」と回答している割合が4割を超えている。



■年齢とのクロス集計結果



■居住地区とのクロス集計結果

