

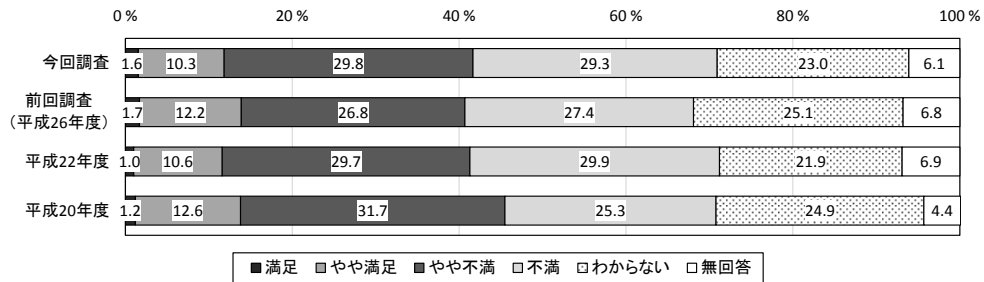
【地域資源・交流・コミュニティ】

38. 見どころ・楽しみどこの発掘など観光の振興

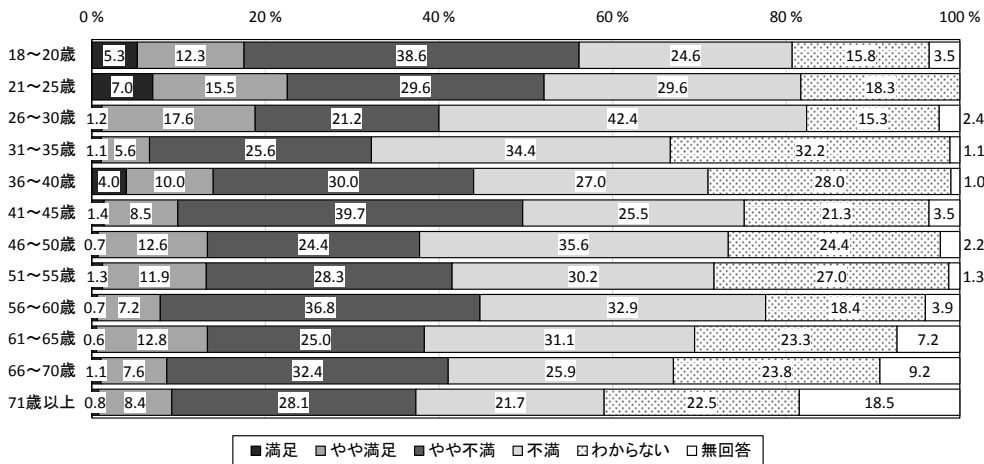
見どころ・楽しみどこの発掘など観光の振興については、約1割（11.9%）が「満足・やや満足」と回答している一方で、約6割（59.1%）が「やや不満・不満」と回答している。前回調査に比べて「満足・やや満足」では2.0ポイント低く、「やや不満・不満」では4.9ポイント高くなっている。

年齢別にみると、21～25歳において「満足・やや満足」と回答している割合が2割を超えている一方で、56～60歳においては「やや不満・不満」と回答している割合が高くなっている。

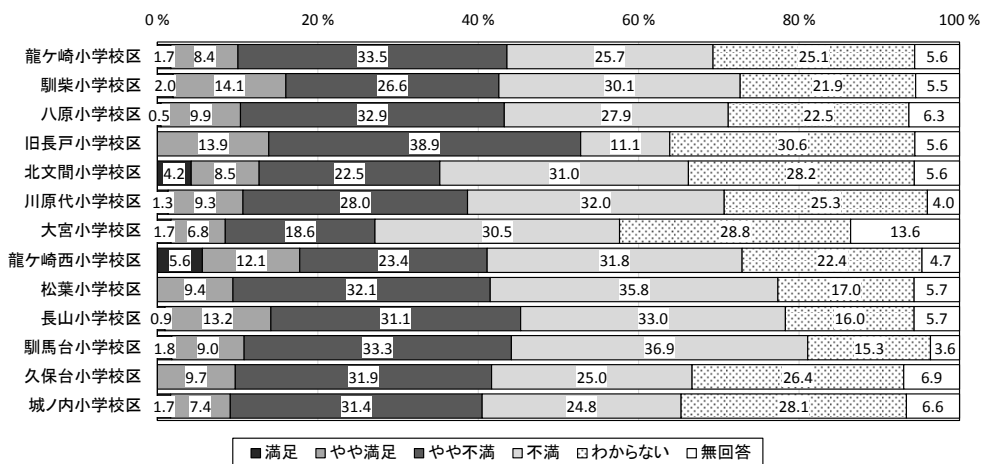
居住地区別にみると、馴染小学校区、龍ヶ崎西小学校区において「満足・やや満足」と回答している割合が、他の居住地区に比べて高くなっている一方で、馴染小学校区においては「やや不満・不満」と回答している割合が7割を超えている。



■年齢とのクロス集計結果



■居住地区とのクロス集計結果

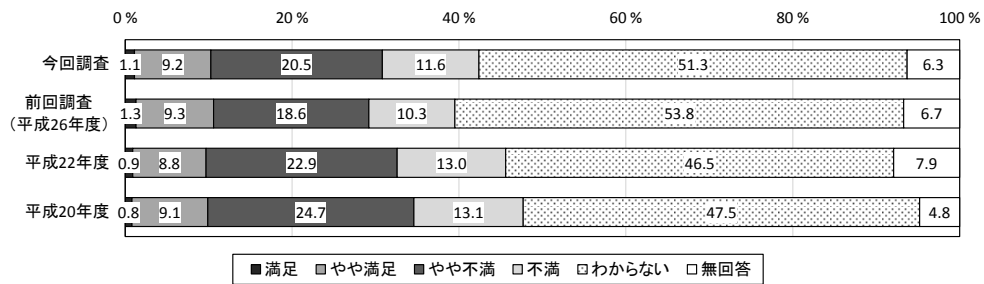


39. 龍ヶ崎市以外の都市や地域との交流の機会

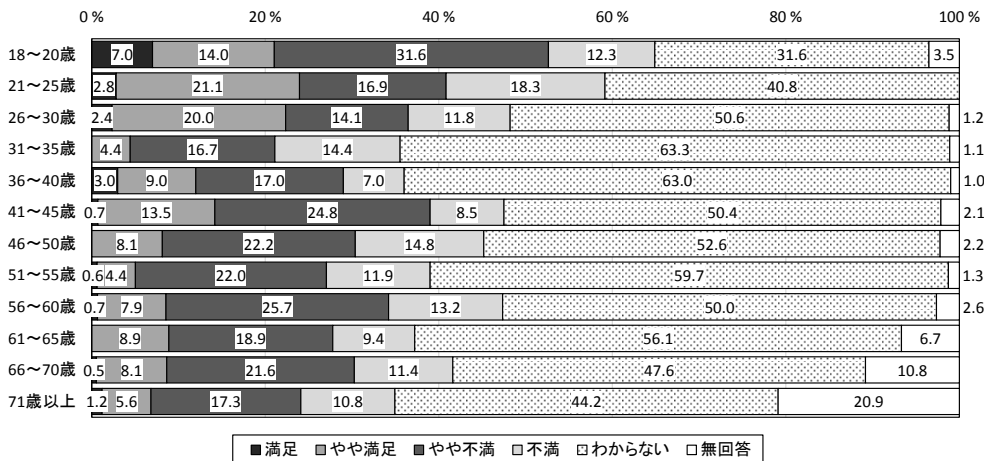
龍ヶ崎市以外の都市や地域との交流の機会については、約1割(10.3%)が「満足・やや満足」と回答している一方で、約3割(32.1%)が「やや不満・不満」と回答している。前回調査に比べて「満足・やや満足」では0.3ポイント低く、「やや不満・不満」では3.2ポイント高くなっている。

年齢別にみると、18～30歳において「満足・やや満足」と回答している割合が2割を超えている一方で、18～20歳においては「やや不満・不満」と回答している割合が4割を超えている。

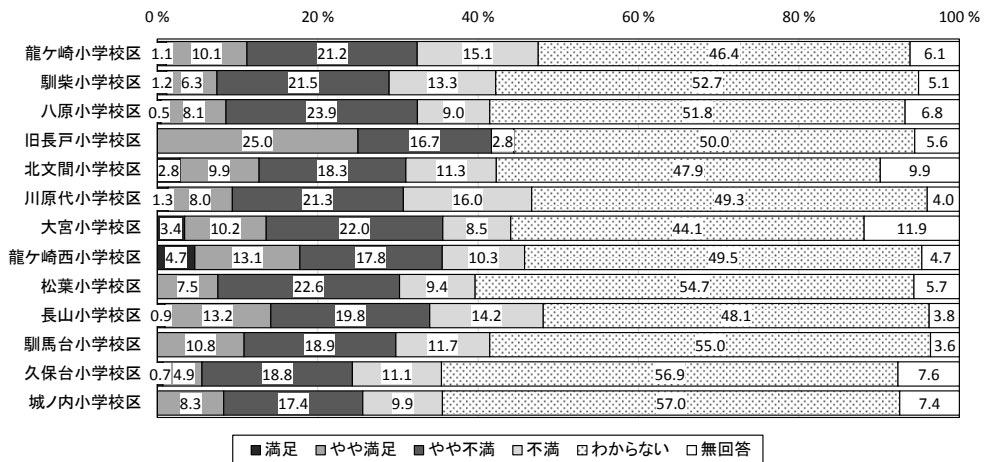
居住地区別にみると、旧長戸小学校区において「満足・やや満足」と回答している割合が2割を超えている一方で、龍ヶ崎小学校区、川原代小学校区においては「やや不満・不満」と回答している割合が、他の居住地区に比べて高くなっている。



■年齢とのクロス集計結果



■居住地区とのクロス集計結果

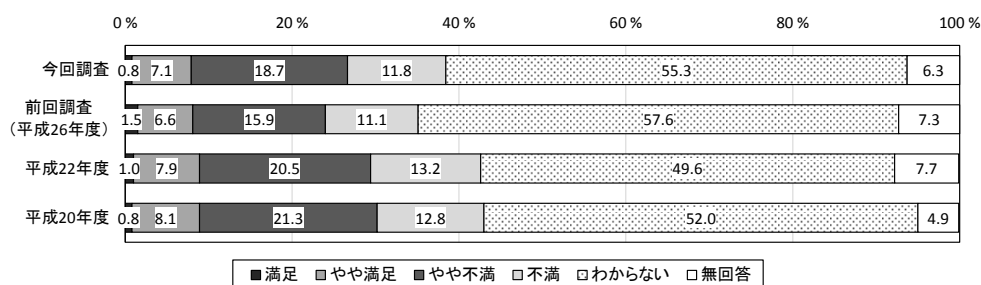


40. 諸外国や異文化との交流の機会

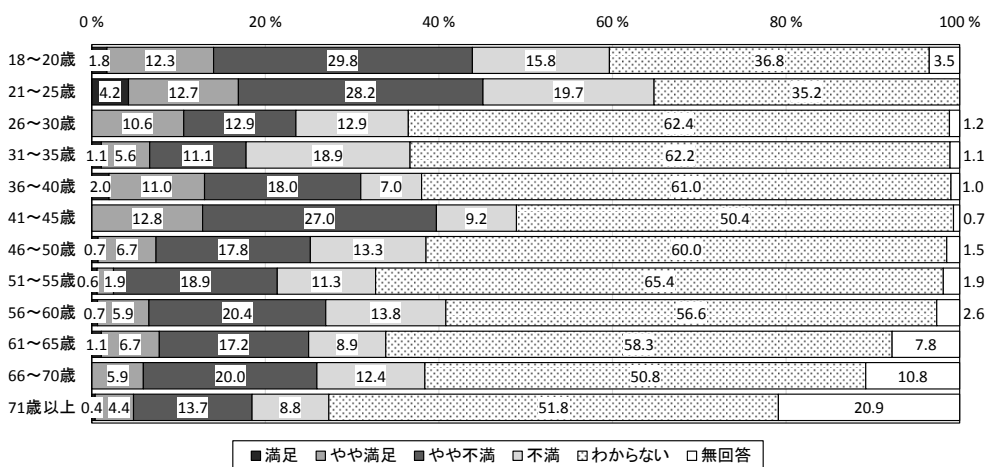
諸外国や異文化との交流の機会については、約1割(7.9%)が「満足・やや満足」と回答している一方で、約3割(30.5%)が「やや不満・不満」と回答している。前回調査に比べて「満足・やや満足」では0.2ポイント低く、「やや不満・不満」では3.5ポイント高くなっている。

年齢別にみると、21～25歳において「満足・やや満足」と回答している割合が、他の年齢層に比べて高くなっている一方で、18～20歳、21～25歳においては「やや不満・不満」と回答している割合が4割を超えている。

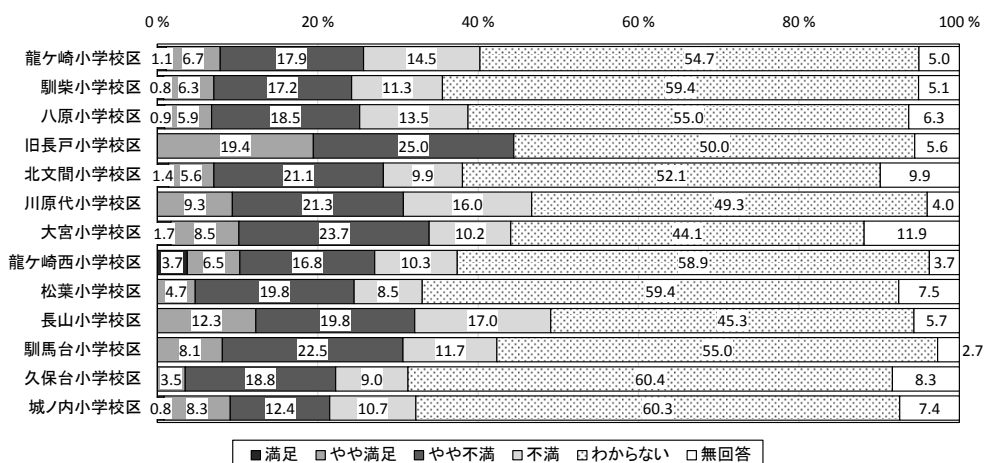
居住地区別にみると、旧長戸小学校区において「満足・やや満足」と回答している割合が、他の居住地区に比べて高くなっている一方で、川原代小学校区においては「やや不満・不満」と回答している割合が、他の居住地区に比べて高くなっている。



■年齢とのクロス集計結果



■居住地区とのクロス集計結果

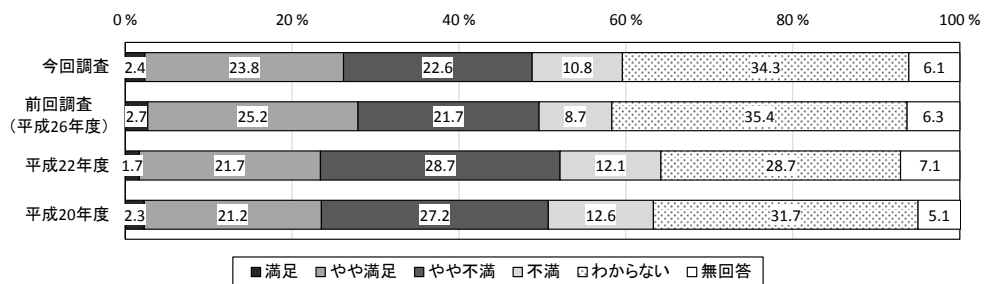


4.1. 地域の人々がふれあい、交流できる機会・内容

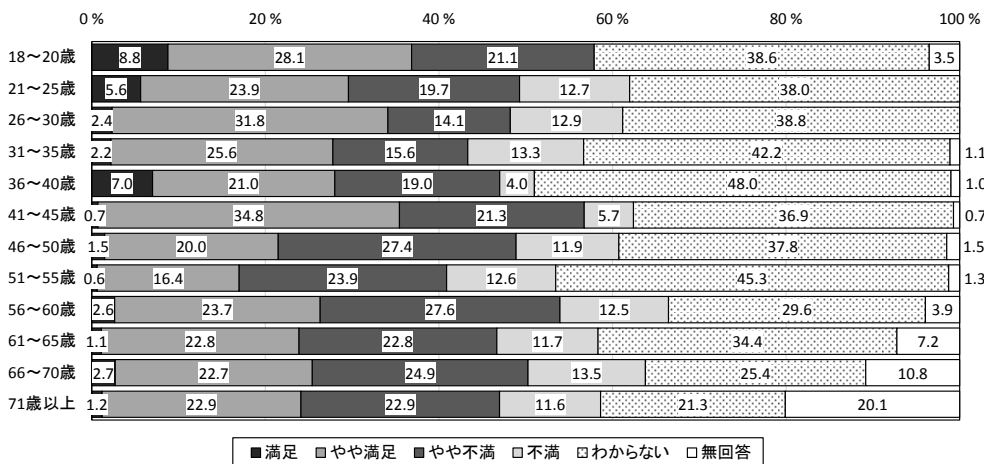
地域の人々がふれあい、交流できる機会・内容については、約3割(26.2%)が「満足・やや満足」と回答している一方で、約3割(33.4%)が「やや不満・不満」と回答している。前回調査に比べて「満足・やや満足」では1.7ポイント低く、「やや不満・不満」では3.0ポイント高くなっている。

年齢別にみると、18～20歳、26～30歳、41～45歳において「満足・やや満足」と回答している割合が3割を超えている一方で、56～60歳においては「やや不満・不満」と回答している割合が4割を超えている。

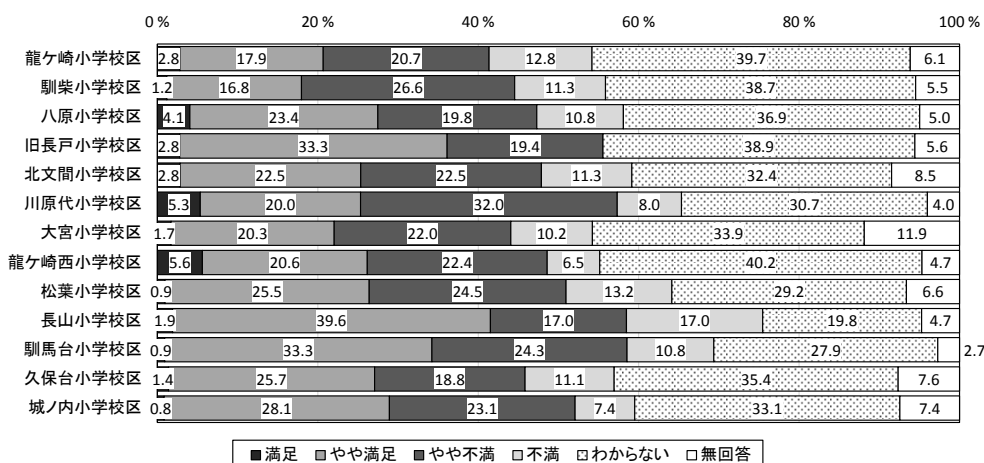
居住地区別にみると、長山小学校区において「満足・やや満足」と回答している割合が4割を超えている一方で、川原代小学校区においては「やや不満・不満」と回答している割合が、他の居住地区に比べて高くなっている。



■年齢とのクロス集計結果



■居住地区とのクロス集計結果

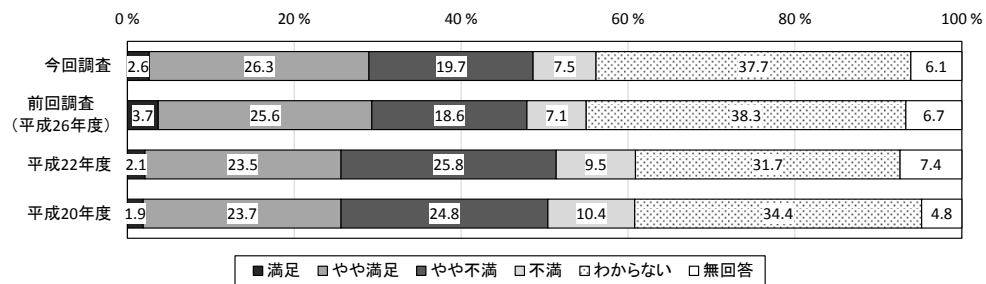


42. 地域での助けあいやボランティア活動

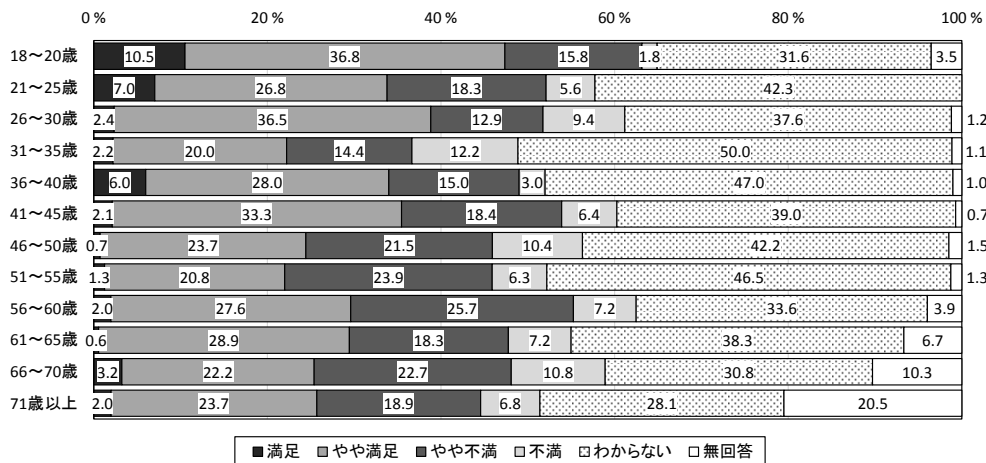
地域での助けあいやボランティア活動については、約3割（28.9%）が「満足・やや満足」と回答している一方で、約3割（27.2%）が「やや不満・不満」と回答している。前回調査に比べて「満足・やや満足」では0.4ポイント低く、「やや不満・不満」では1.5ポイント高くなっている。

年齢別にみると、18～20歳において「満足・やや満足」と回答している割合が4割を超えている一方で、46～60歳、66～70歳においては「やや不満・不満」と回答している割合が3割を超えている。

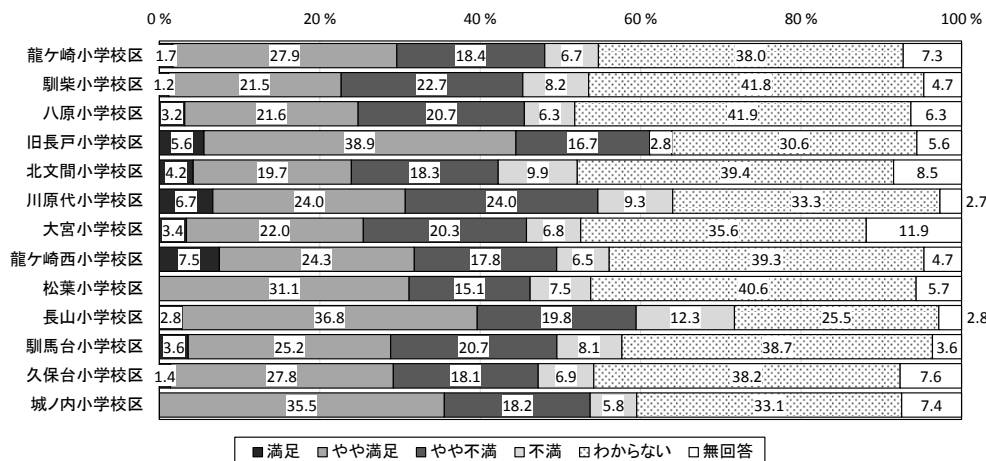
居住地区別にみると、旧長戸小学校区において「満足・やや満足」と回答している割合が4割を超えている一方で、駒柴小学校区、川原代小学校区、長山小学校区においては「やや不満・不満」と回答している割合が3割を超えている。



■年齢とのクロス集計結果



■居住地区とのクロス集計結果

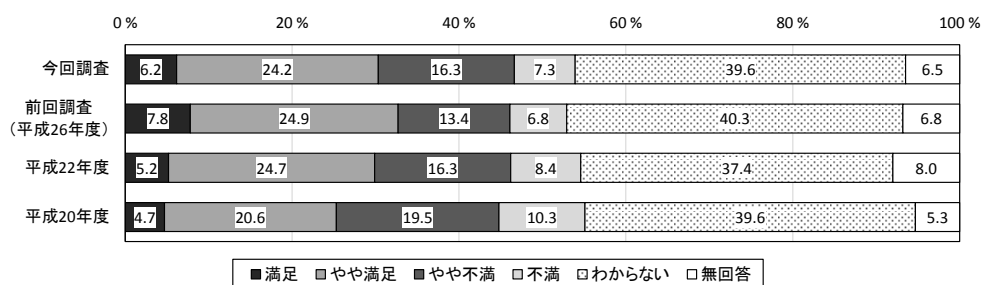


43. インターネット接続環境など情報通信基盤の整備

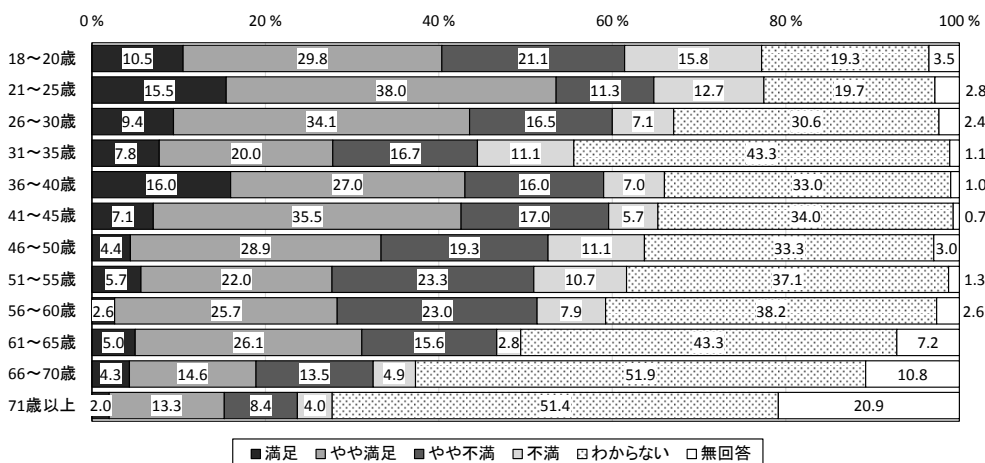
インターネット接続環境など情報通信基盤の整備については、約3割（30.4%）が「満足・やや満足」と回答している一方で、約2割（23.6%）が「やや不満・不満」と回答している。前回調査に比べて「満足・やや満足」では2.3ポイント低く、「やや不満・不満」では3.4ポイント高くなっている。

年齢別にみると、21～25歳において「満足・やや満足」と回答している割合が5割を超えている一方で、18～20歳、46～60歳においては「やや不満・不満」と回答している割合が3割を超えている。

居住地区別にみると、北文間小学校区、長山小学校区において「満足・やや満足」と回答している割合が、他の居住地区に比べて高くなっている一方で、同じく長山小学校区においては「やや不満・不満」と回答している割合も、他の居住地区に比べて高くなっている。



■年齢とのクロス集計結果



■居住地区とのクロス集計結果

