

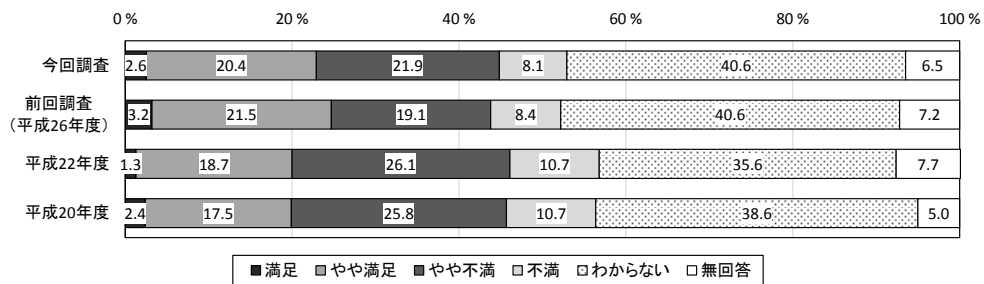
【市民参加・行財政運営】

44. まちづくりへ気軽に参加できる機会

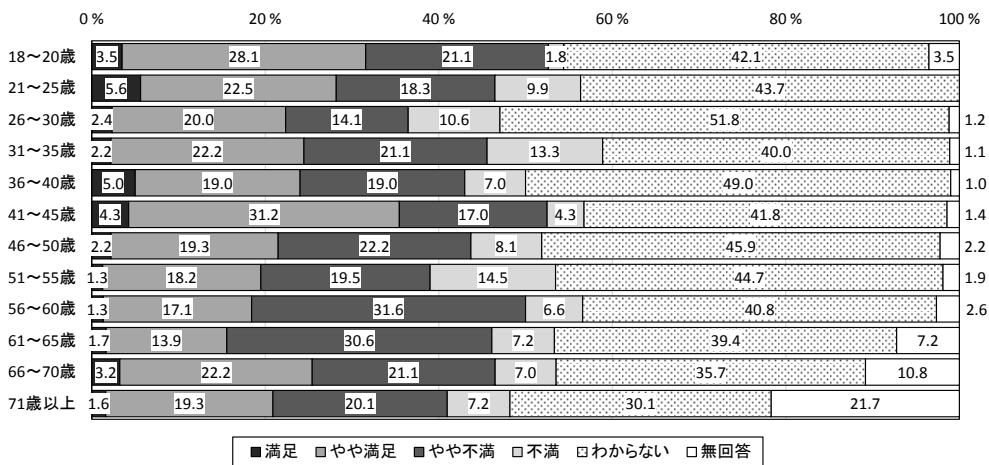
まちづくりへ気軽に参加できる機会については、約2割（23.0%）が「満足・やや満足」と回答している一方で、3割（30.0%）が「やや不満・不満」と回答している。前回調査に比べて「満足・やや満足」では1.7ポイント低く、「やや不満・不満」では2.5ポイント高くなっている。

年齢別にみると、18～20歳、41～45歳において「満足・やや満足」と回答している割合が3割を超えている一方で、56～60歳、61～65歳においては「やや不満・不満」と回答している割合が高くなっている。

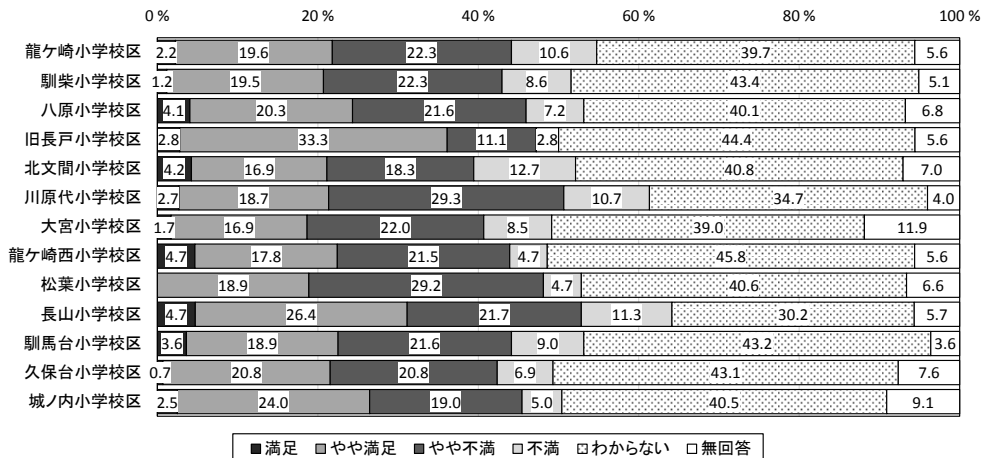
居住地区別にみると、旧長戸小学校区、長山小学校区において「満足・やや満足」と回答している割合が3割を超えている一方で、川原代小学校区においては「やや不満・不満」と回答している割合が、他の居住地区に比べて高くなっている。



■年齢とのクロス集計結果



■居住地区とのクロス集計結果

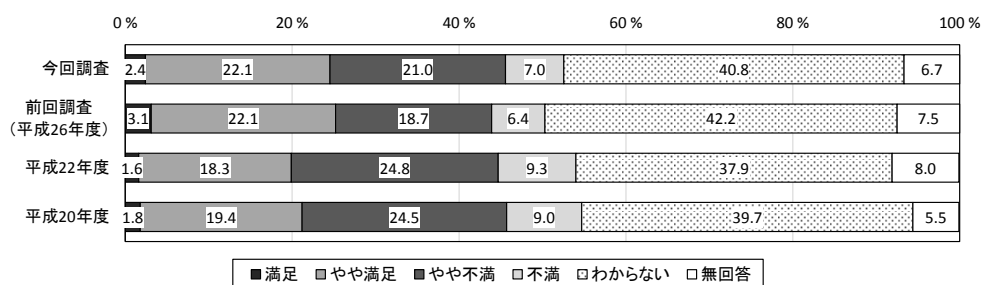


45. 市民活動への支援や参加できる機会

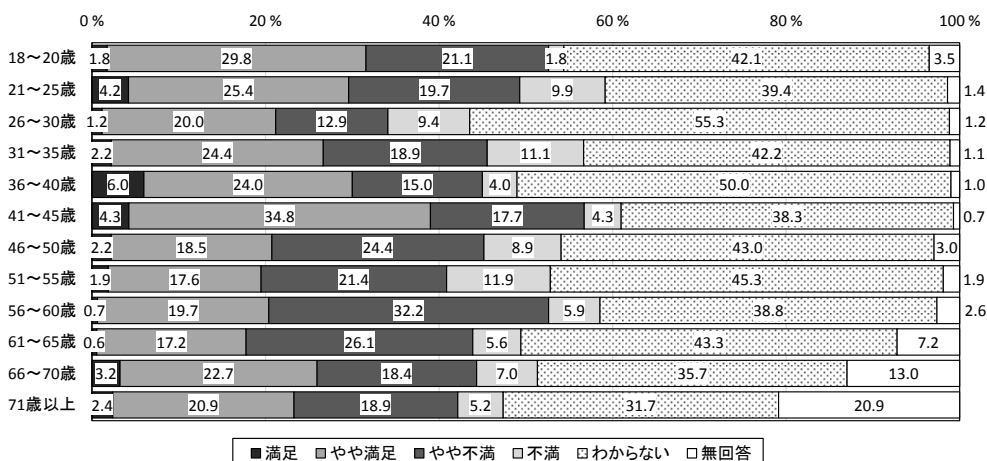
市民活動への支援や参加できる機会については、約2割（24.5%）が「満足・やや満足」と回答している一方で、約3割（28.0%）が「やや不満・不満」と回答している。前回調査に比べて「満足・やや満足」では0.7ポイント低く、「やや不満・不満」では2.9ポイント高くなっている。

年齢別にみると、18～20歳、41～45歳において「満足・やや満足」と回答している割合が3割を超えている一方で、46～65歳においては「やや不満・不満」と回答している割合が3割を超えている。

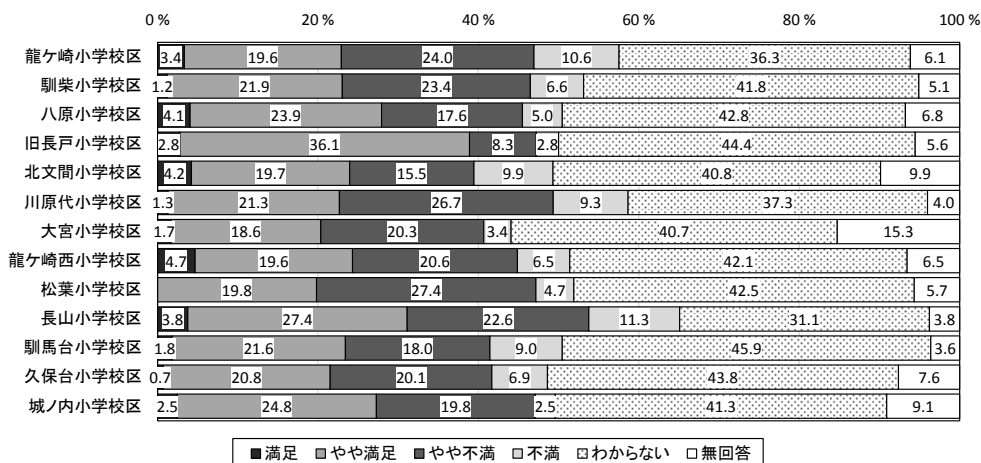
居住地区別にみると、旧長戸小学校区、長山小学校区において「満足・やや満足」と回答している割合が3割を超えている一方で、川原代小学校区においては「やや不満・不満」と回答している割合が、他の居住地区に比べて高くなっている。



■年齢とのクロス集計結果



■居住地区とのクロス集計結果

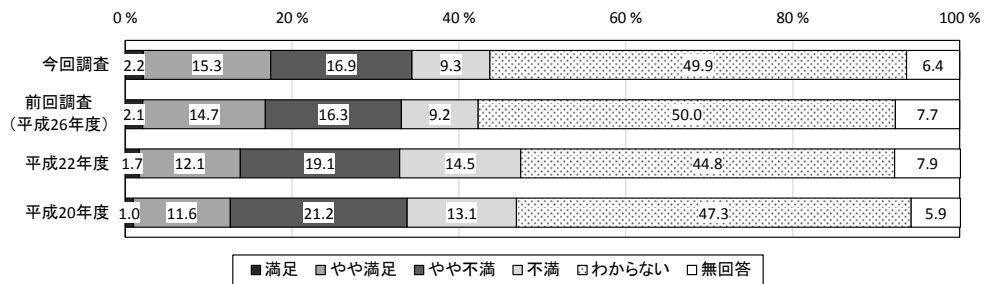


46. 行政サービスの民間委託

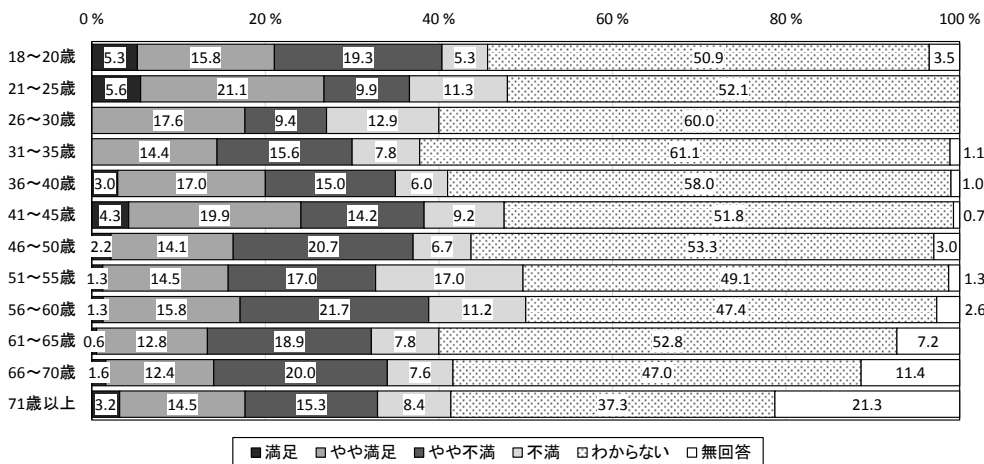
行政サービスの民間委託については、約2割(17.5%)が「満足・やや満足」と回答している一方で、約3割(26.2%)が「やや不満・不満」と回答している。前回調査に比べて「満足・やや満足」では0.7ポイント、「やや不満・不満」では0.7ポイント高くなっている。

年齢別にみると、18～20歳、21～25歳、41～45歳において「満足・やや満足」と回答している割合が2割を超えている一方で、51～55歳、56～60歳においては「やや不満・不満」と回答している割合が3割を超えている。

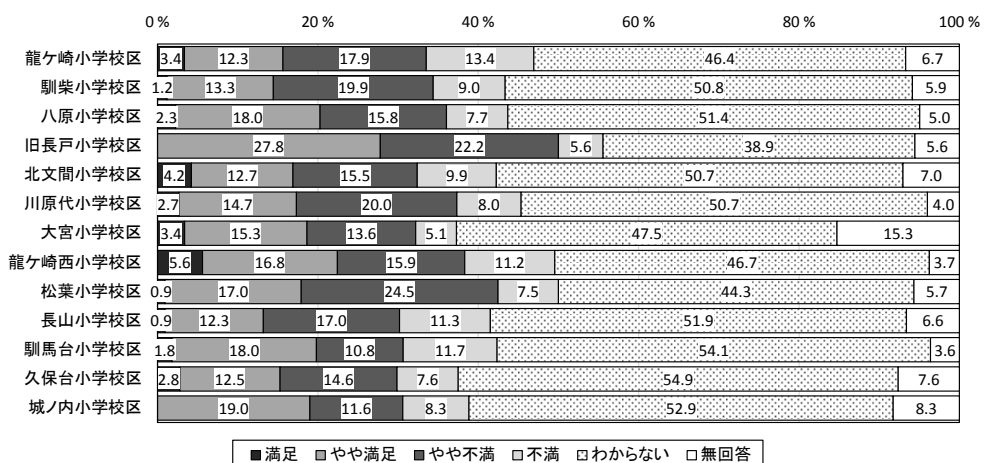
居住地区別にみると、八原小学校区、旧長戸小学校区、龍ヶ崎西小学校区において「満足・やや満足」と回答している割合が2割を超えている一方で、龍ヶ崎小学校区、松葉小学校区においては「やや不満・不満」と回答している割合が3割を超えている。



■年齢とのクロス集計結果



■居住地区とのクロス集計結果

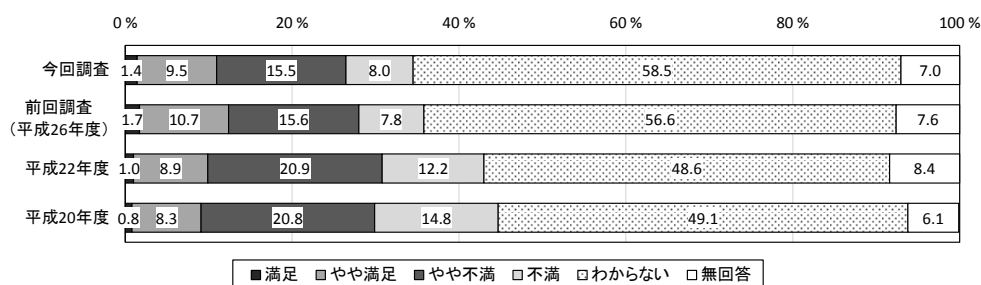


47. 他都市との連携・合併による効率的な行政サービス

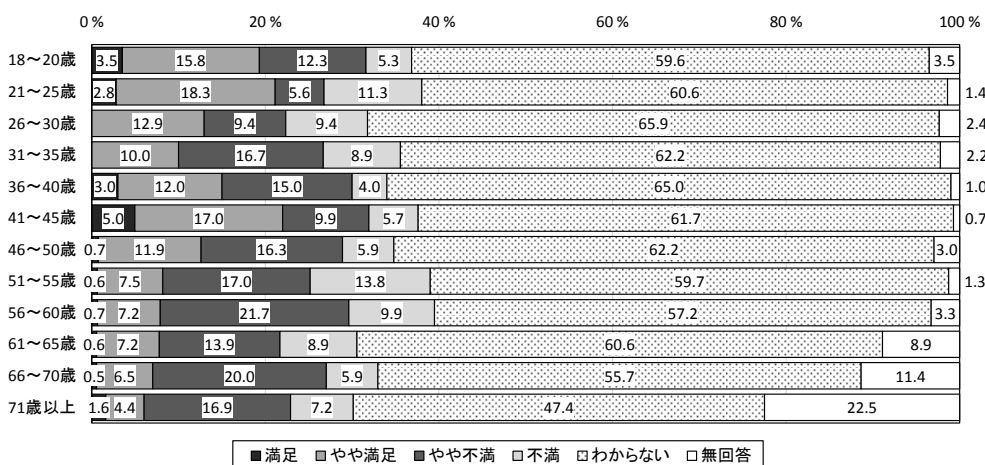
他都市との連携・合併による効率的な行政サービスについては、約1割（10.9%）が「満足・やや満足」と回答している一方で、約2割（23.5%）が「やや不満・不満」と回答している。前回調査に比べて「満足・やや満足」では1.5ポイント低く、「やや不満・不満」では0.1ポイント高くなっている。

年齢別にみると、21～25歳、41～45歳において「満足・やや満足」と回答している割合が2割を超えている一方で、51～55歳、56～60歳においては「やや不満・不満」と回答している割合が3割を超えている。

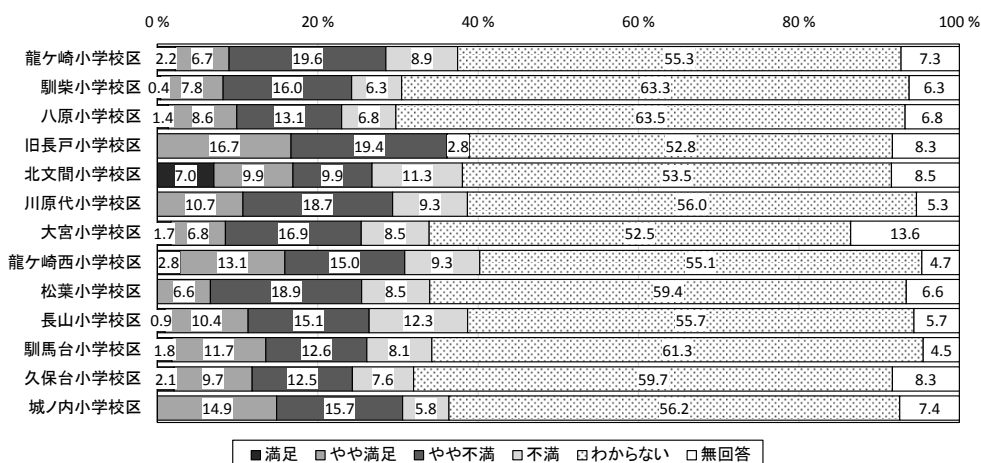
居住地区別にみると、旧長戸小学校区、北文間小学校区において「満足・やや満足」と回答している割合が、他の居住地区に比べて高くなっている一方で、龍ヶ崎小学校区、川原代小学校区においては「やや不満・不満」と回答している割合が、他の居住地区に比べて高くなっている。



■年齢とのクロス集計結果



■居住地区とのクロス集計結果

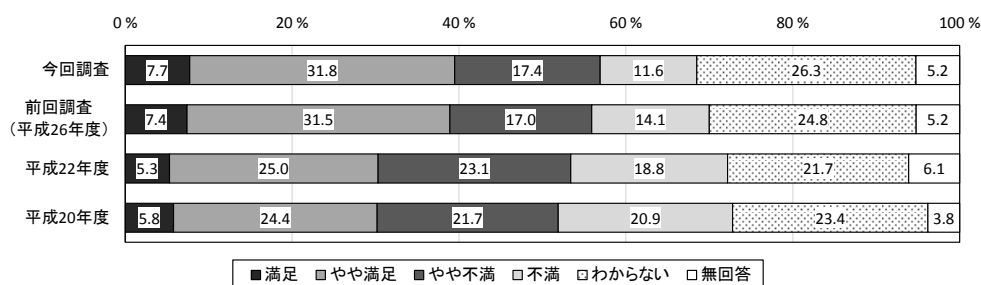


48. 市役所の仕事ぶり

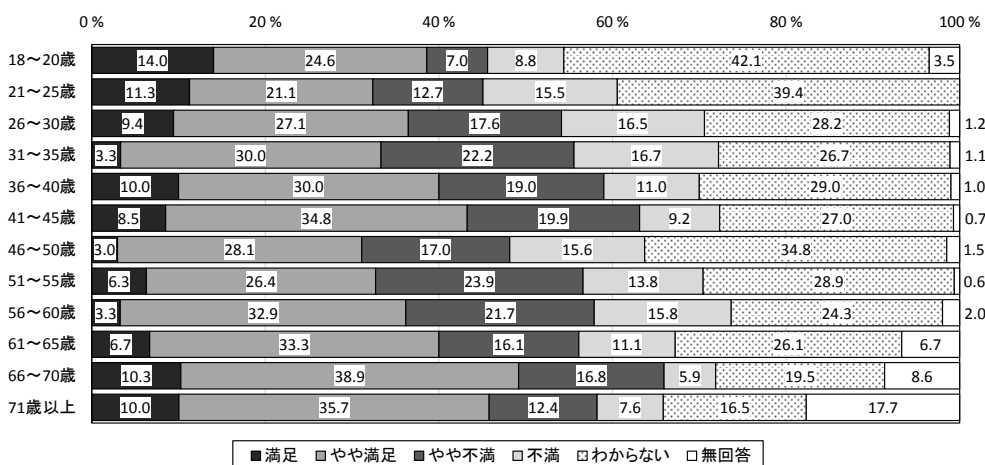
市役所の仕事ぶりについては、約4割（39.5%）が「満足・やや満足」と回答している一方で、約3割（29.0%）が「やや不満・不満」と回答している。前回調査に比べて「満足・やや満足」では0.6ポイント高く、「やや不満・不満」では2.1ポイント低くなっている。

年齢別にみると、41～45歳、66～70歳、71歳以上において「満足・やや満足」と回答している割合が4割を超えている一方で、31～35歳においては「やや不満・不満」と回答している割合が高くなっている。

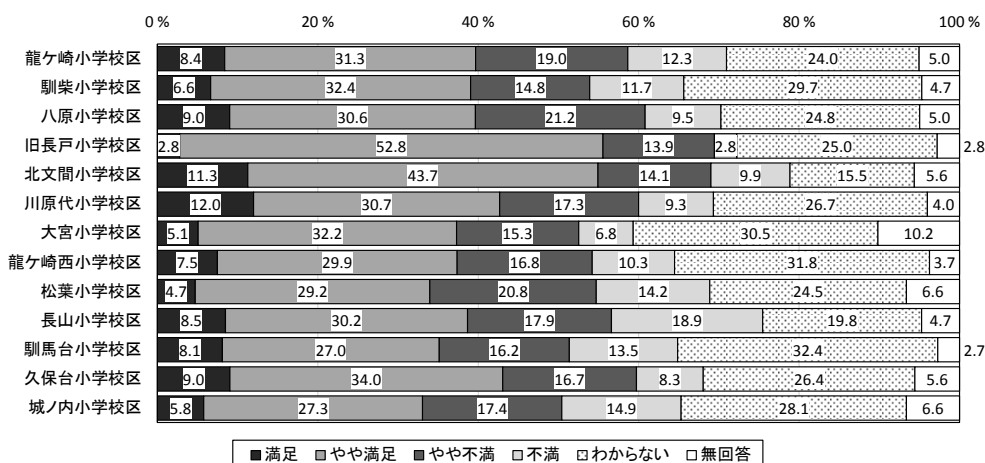
居住地区別にみると、旧長戸小学校区、北文間小学校区において「満足・やや満足」と回答している割合が5割を超えている一方で、長山小学校区においては「やや不満・不満」と回答している割合が、他の居住地区に比べて高くなっている。



■年齢とのクロス集計結果



■居住地区とのクロス集計結果

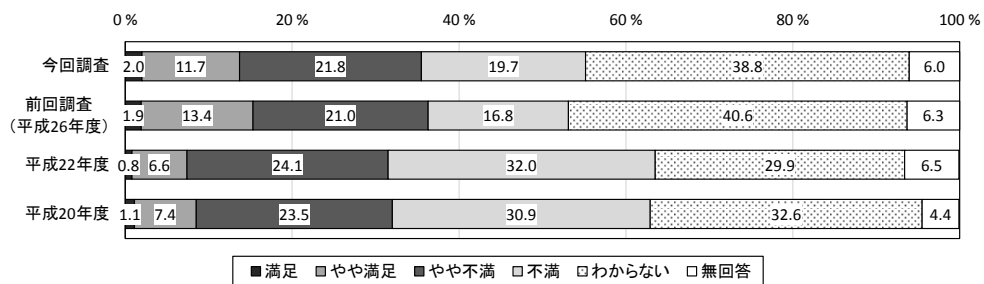


49. 龍ヶ崎市の財政運営

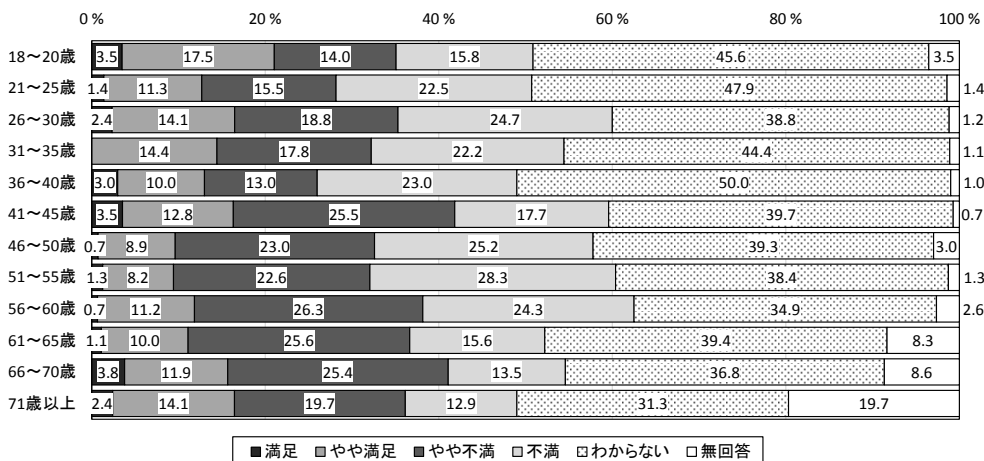
龍ヶ崎市の財政運営については、約1割（13.7%）が「満足・やや満足」と回答している一方で、約4割（41.5%）が「やや不満・不満」と回答している。前回調査に比べて「満足・やや満足」では1.6ポイント低く、「やや不満・不満」では3.7ポイント高くなっている。

年齢別にみると、18～20歳において「満足・やや満足」と回答している割合が2割を超えている一方で、51～55歳、56～60歳においては「やや不満・不満」と回答している割合が5割を超えている。

居住地区別にみると、旧長戸小学校区において「満足・やや満足」と回答している割合が2割を超えている一方で、駒柴小学校区、松葉小学校区、長山小学校区においては「やや不満・不満」と回答している割合が、他の居住地区に比べて高くなっている。



■年齢とのクロス集計結果



■居住地区とのクロス集計結果

