

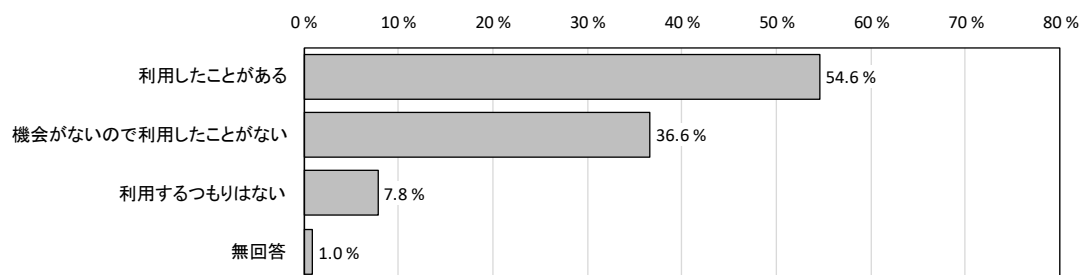
7. 選挙における期日前投票所について

問54 選挙において、期日前投票を利用したことがありますか。(〇は1つ)

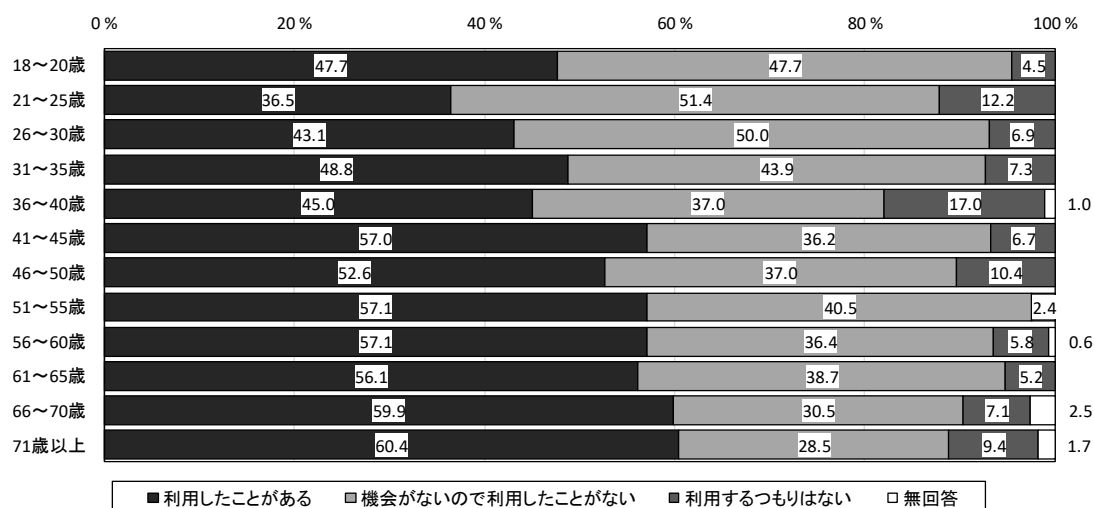
選挙における期日前投票の利用状況については、「利用したことがある」が54.6%で最も高く、次いで「機会がないので利用したことがない」が36.6%、「利用するつもりはない」が7.8%の順となっている。

年齢別にみると、41歳以上において「利用したことがある」の割合が5割を超えている。

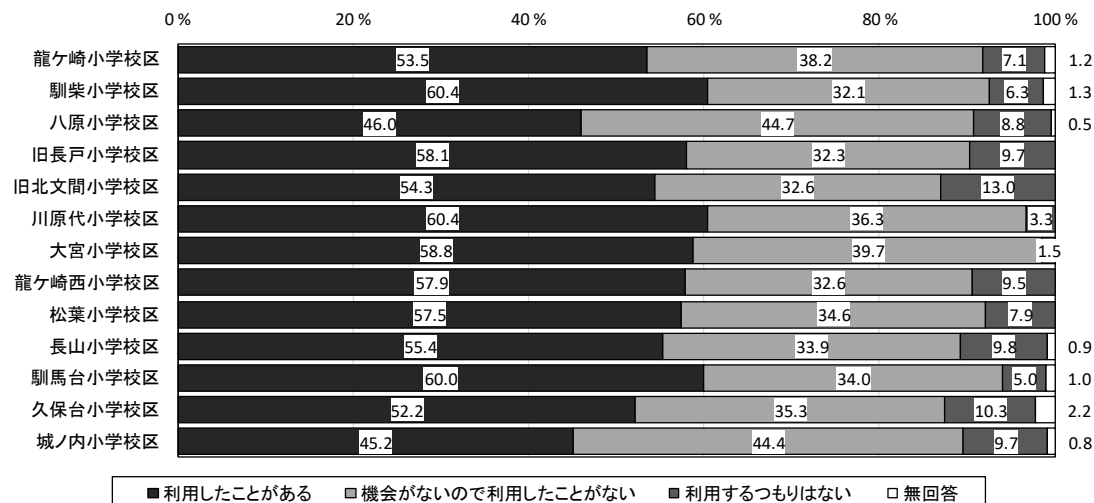
居住地区別にみると、馴染小学校区、川原代小学校区において「利用したことがある」の割合が6割を超えている。



■年齢とのクロス集計結果



■居住地区とのクロス集計結果

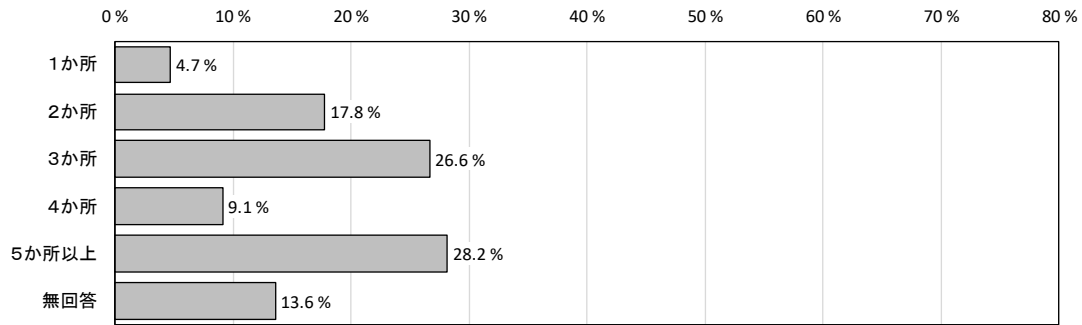


問55 期日前投票所の数について、何か所設置するのが最もよいと思いますか。(〇は1つ)

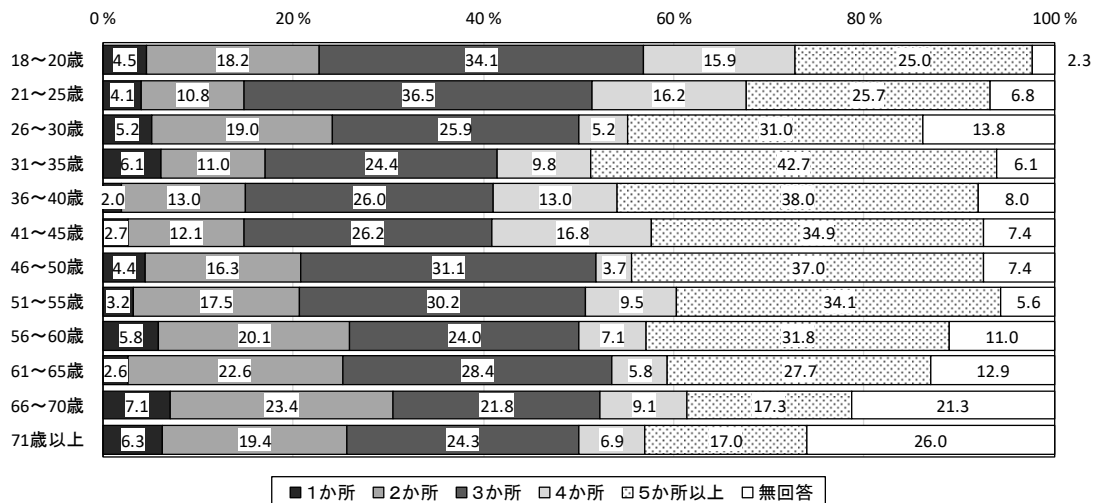
期日前投票所の数については、「5か所以上」が28.2%で最も高く、次いで「3か所」が26.6%、「2か所」が17.8%、「4か所」が9.1%の順となっている。

年齢別にみると、31～35歳において「5か所以上」の割合が4割を超えている。

居住地区別にみると、八原小学校区、松葉小学校区、駒馬台小学校区、城ノ内小学校区において「5か所以上」の割合が3割を超えている。



■年齢とのクロス集計結果



■居住地区とのクロス集計結果

